

مرسوم رقم ١٤٢٥٠

إحالة مشروع قانون إلى مجلس النواب يرمي إلى قطع حساب
الموازنة العامة والموازنات الملحقة لعام ٢٠٢٠

إن مجلس الوزراء

بناء على الدستور لاسيما المادة ٦٢ منه،

بناء على قانون المحاسبة العمومية وتعديلاته،

بناء على القانون النافذ حكماً رقم ٦ تاريخ ٥/٣/٢٠٢٠ (الموازنة العامة والموازنات
الملحقة لعام ٢٠٢٠)

بناء على اقتراح وزير المالية،

وبعد موافقة مجلس الوزراء بتاريخ ١١/٩/٢٠٢٤،

يرسم ما يأتي :

المادة الأولى : يحال إلى مجلس النواب مشروع القانون المرفق الرامي إلى قطع
حساب الموازنة العامة والموازنات الملحقة لعام ٢٠٢٠.

المادة الثانية : إن رئيس مجلس الوزراء مكلف بتنفيذ أحكام هذا المرسوم.

بيروت، في ٨/١١/٢٠٢٤

صدر عن مجلس الوزراء
الإمضاء محمد نجيب ميقاتي

رئيس مجلس الوزراء
الإمضاء محمد نجيب ميقاتي


وزير المالية
الإمضاء يوسف خليل





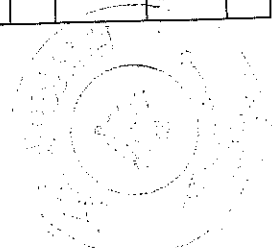
الجمهورية اللبنانية

قطع حساب
الموازنة العامة
والموازنات الملحقة
لعام 2020



فهرس كتاب قُطع حساب الموازنة العامة والموازنات الملحقه لعام 2020

الموضوع	الصفحة	الموضوع	الصفحة
وضعية حساب السلفات لتغطية عجز موازنة مديرية اليانصيب الوطني للعام 2020	141	قانون قُطع حساب الموازنة العامة والموازنات الملحقه لعام 2020	3
الحساب الإداري لاوريات موازنة مديرية اليانصيب الوطني للعام 2020	142	قُطع حساب الموازنة العامة والموازنات الملحقه لعام 2020	4
حركة اعتمادات موازنة مديرية اليانصيب الوطني للعام 2020	144	مرفقات قُطع الحساب	8
الاعتمادات المدورة من الموازنات الملحقه من عام 2019 الى الموازنات الملحقه لعام 2020 والمغطاه بماخوذات من مال الاحتياط عام 2020	145	قيد الإقتال والحسابات الختامية للموازنة العامة والموازنات الملحقه لعام 2020	9
قُطع الحساب المقارن لموازنة مديرية اليانصيب الوطني من العام 1993 ونهاية 2020 ضمناً	146	وضعية حساب مال الاحتياط للموازنة العامة والموازنات الملحقه لعام 2020	14
قُطع حساب موازنة المديرية العامة للحيوب والشمندر العسكري للعام 2020	150	وضعية حساب السلفات لتغطية عجز الموازنة للموازنة العامة والموازنات الملحقه لعام 2020	19
قيد الإقتال والحسابات الختامية لموازنة المديرية العامة للحيوب والشمندر العسكري للعام 2020	151	ملحق بالتعديلات على حساب النفقات المصروفة للعام 2020	24
وضعية حساب مال الاحتياط لموازنة المديرية العامة للحيوب والشمندر العسكري للعام 2020	152	الحساب الإداري لاوريات الموازنة العامة لعام 2020	26
وضعية حساب السلفات لتغطية عجز موازنة المديرية العامة للحيوب والشمندر العسكري للعام 2020	153	الجداول المالية والإحصائية التطبيقية:	53
اوريات موازنة المديرية العامة للحيوب والشمندر العسكري للعام 2020	154	جدول ملخص الحساب الإداري لنفقات الموازنة العامة على أساس النود	54
حركة اعتمادات موازنة المديرية العامة للحيوب والشمندر العسكري للعام 2020	158	توييب نفقات الموازنة العامة على أساس النود (ملحق بها تفصيل بند النفقات المالية) (بند 17)	57
الاعتمادات المدورة من الموازنات الملحقه 2019 الى الموازنات الملحقه لعام 2020 والمغطاه بماخوذات من مال الاحتياط لعام 2020	159	جدول قُطع الحساب المقارن للموازنة العامة والموازنات الملحقه من 1993 الى 2020 ضمناً	61
قُطع الحساب المقارن لموازنة المديرية العامة للحيوب والشمندر العسكري من العام 1993 ونهاية 2020	160	نفقات الموازنة العامة موزعة تبعاً للقطاعات الوظيفية (التصنيف الوظيفي)	66
قُطع حساب موازنة الاتصالات لعام 2020	164	جدول تفصيل الاعتمادات المدورة من العام 2019 الى العام 2020 للموازنة العامة والمغطاه بماخوذات من مال الاحتياط	77
قيد الإقتال والحسابات الختامية لموازنة الاتصالات للعام 2020	165	جدول تفصيل الاعتمادات الإضافية المقترحة في الموازنة العامة والمغطاه بالهبات والاوريات غير الضريبية	101
وضعية حساب مال الاحتياط لموازنة الاتصالات للعام 2020	166	جدول نفقات الموازنة العامة لعام 2020 موزعة حسب : بند - فقره - تبذة	105
وضعية حساب السلفات لتغطية عجز موازنة الاتصالات للعام 2020	167	جدول نفقات الموازنة العامة لعام 2020 موزعة حسب: باب - بند - فقره - تبذة	109
الحساب الإداري لاوريات موازنة الاتصالات للعام 2020	168	قُطع الحساب والحساب الإداري للموازنات الملحقه لعام 2020	137
حركة اعتمادات موازنة الاتصالات للعام 2020	170	قُطع حساب موازنة مديرية اليانصيب الوطني لعام 2020	138
الاعتمادات المدورة من الموازنات الملحقه من عام 2019 الى الموازنات الملحقه لعام 2020 والمغطاه بماخوذات من مال الاحتياط عام 2020	171	قيد الإقتال والحسابات الختامية لموازنة مديرية اليانصيب الوطني للعام 2020	139
قُطع الحساب المقارن لموازنة الاتصالات من العام 1993 ونهاية 2020 ضمناً	173	وضعية حساب مال الاحتياط لموازنة مديرية اليانصيب الوطني للعام 2020	140



مشروع قانون
قطع حساب الموازنة العامة
والموازنات الملحقة لعام 2020

المادة الأولى:


يعتبر العجز الفعلي / 2.203.792.962.701 ل.ل. للعام 2020 بعد الأخذ بعين الاعتبار التعديلات المحاسبية الواردة في مرفق التعديلات على حساب النفقات المصروفة للموازنة العامة للعام 2020 المرفق بمشروع القانون وذلك بدلاً من العجز البالغ /1.193.209.973.899 ل.ل. الذي يمثل تنفيذ الموازنة العامة كما تم عام 2020 إضافة إلى العجز الناتج عن الإعتمادات المدورة من سنة 2019 إلى سنة 2020. ويقطع حساب الموازنة العامة لعام 2020 على هذا الأساس.

المادة الثانية:
يقطع حساب الموازنات الملحقة لكل من: مديرية اليانصيب الوطني والمديرية العامة للحبوب والشمندر السكري والاتصالات عن عام 2020 على أن يؤخذ في الاعتبار التعديلات التي قد يقرها ديوان المحاسبة لاحقاً فيما خص قطوعات حسابات الموازنات الملحقة.

قطع حساب الموازنة العامة لعام 2020

ليرة لبنانية	ليرة لبنانية
	أ - الواردات المنقذة :
	- الواردات المحققة خلال السنة الحالية من ضرائب، رسوم وعائدات
	- تضاف المبالغ غير المحصلة والمدورة من السنة السابقة
	- إجمالي المبالغ المحققة
	- المبالغ المنزلة
	- المبالغ الموضوعة قيد التحصيل
	- تنزل المبالغ الباقية قيد التحصيل والمدورة لسنة 2021
	- المبالغ المحصلة دون احتساب المأخوذات من حساب « مال الإحتياط »
	ب - المأخوذات من حساب « مال الإحتياط » لتغطية الإعتمادات المدورة من سنة 2019 الى سنة 2020
	مجموع الواردات المحققة والمأخوذات من مال الإحتياط لتغطية الإعتمادات المدورة
21 345 508 439 086	جودية
	2 - نفقات الموازنة العامة المصروفة
	أ - على الجزء الأول
	ب - على الجزء الثاني « أ »
	ج - على الجزء الثاني « ب »
	مجموع النفقات المصروفة
14 721 457 411 000	
6 624 051 028 086	النتيجة الدفترية : الفرق بين الواردات بما فيها المأخوذات من « مال الإحتياط » وبين النفقات المصروفة
(7 817 261 001 985)	تنزل المأخوذات من حساب « مال الإحتياط »
(1 193 209 973 899)	النتيجة النهائية : الفرق بين النفقات المصروفة والواردات المحصلة فعليا
401 360 977 477	نفقات اضيفت نتيجة للتعدلات المحاسبية
()	نفقات انزلت نتيجة للتعدلات المحاسبية
609 222 011 325	مقطعات تمت بناء على المادة 23 من القانون 93/282 والمادة 89 من القانون 88/60 والمادة 33 من القانون 2000/173
(2 203 792 962 701)	النتيجة النهائية بعد الاخذ بعين الاعتبار التعديلات المحاسبية

نقل نسخة دورية عام 2020 في حساب مال احتياط الموازنة العامة استنادا الى المادة 196 من قانون المحاسبة العمومية .



قطع حساب الموازنة الملحقة لمديرية اليانصيب الوطني لعام 2020

ليرة لبنانية	ليرة لبنانية				
		1 - الواردات			
		أ - الواردات المنقذة :			
		46 859 159 000	- الواردات المحققة خلال السنة الحالية من حاصلات بيع أوراق اليانصيب وخلافه		
		106 563 248 000	- تضاف المبالغ غير المحصلة والمدورة من السنة السابقة		
		153 422 407 000	- المبالغ الموضوعة قيد التحصيل		
		106 563 248 000	- تنزل المبالغ الباقية قيد التحصيل والمدورة لسنة 2021		
		46 859 159 000	- المبالغ المحصلة		
		1 288 910 000	ب - المأخوذات من حساب « مال الإحتياط » لتغطية الإعتمادات المدورة من سنة 2019 الى سنة 2020		
		48 148 069 000	مجموع الواردات المحصلة والمأخوذات من مال الإحتياط لتغطية الإعتمادات المدورة		
		2 - النفقات المصروفة			
		57 924 415 000	أ - على الجزء الأول *		
		1 288 910 000	ب - على الجزء الثاني « أ »		
		0	ج - على الجزء الثاني « ب »		
		مجموع النفقات المصروفة			
		59 213 325 000	النتيجة الدفترية : الفرق بين الواردات بما فيها المأخوذات من « مال الإحتياط » وبين النفقات المصروفة		
		-(11 065 256 000)	تنزل المأخوذات من مال الإحتياط		
		1 288 910 000	النتيجة النهائية : الفرق بين الواردات المحصلة والنفقات المصروفة فعليا		
		-(12 354 166 000)			


يغطي العجز البالغ / 11.065.256.000 ل.ل. من حساب مال إحتياط اليانصيب وتغطي الإعتمادات المدورة البالغة / 1.288.910.000 ل.ل. بمأخوذات من مال الإحتياط.
* تتضمن نفقات الجزء الأول مبلغاً وقدره / 50.000.000.000 ل.ل. مساهمة مديرية اليانصيب في تغذية الخزينة العامة مما يجعل النتيجة وفرًا قدره / 38.934.744.000 ل.ل.



قطع حساب الموازنة الملحقه للمديرية العامة للحبوب والشمندر السكري لعام 2020

ليرة لبنانية	ليرة لبنانية
	أ - الواردات المنقذة :
	- الواردات المحققة من حاصلات السنة الحالية
	- تضاف المبالغ غير المحصلة والمدورة من السنة السابقة
	- تطرح المبالغ المنزلة
	- المبالغ الموضوعة قيد التحصيل
	- تنزل المبالغ الباقية قيد التحصيل والمدورة لسنة 2021
	- المبالغ المخصلة « دون احتساب المأخوذات من مال الإحتياط »
	ب - المأخوذات من حساب « مال الإحتياط » لتغطية الإعتمادات المدورة من سنة 2019 الى سنة 2020
	مجموع الواردات المحصلة والمأخوذات من مال الإحتياط لتغطية الإعتمادات المدورة
17 434 300	2 - النفقات المصروفة
	أ - على الجزء الأول *
671 844 000	ب - على الجزء الثاني « أ »
122 950 000	ج - على الجزء الثاني « ب »
0	
	مجموع النفقات المصروفة
794 794 000	النتيجة الدفترية : الفرق بين الواردات بما فيها المأخوذات من «مال الإحتياط» وبين النفقات المصروفة
(777 359 700)	تنزل المأخوذات من مال الإحتياط
(17 099 000)	النتيجة النهائية : الفرق بين الواردات المحصلة فعلياً والنفقات المصروفة
(794 458 700)	

* يغطي العجز البالغ / 777.359.700 ل.ل. من حساب مال احتياط موازنة الحبوب والشمندر السكري عملاً بأحكام المادة 196 من قانون المحاسبة العمومية. تغطي الإعتمادات المدورة البالغة / 17.099.000 ل.ل. بمأخوذات من مال الإحتياط.




قطع حساب الموازنة الملحقة للإتصالات لعام 2020

ليرة لبنانية	ليرة لبنانية
	أ - الواردات
	أ - الواردات المنقذة :
	. الواردات المحققة خلال السنة الحالية من ضرائب، رسوم وطاقات
889 672 706 326	. تضاف المبالغ غير المحققة والمدورة من السنة السابقة
1 380 511 231 598	. إجمالي المبالغ المحققة
2 270 183 937 924	. المبالغ المنزلة
(108 247 022 654)	. المبالغ الموضوعه قيد التحصيل
2 161 936 915 270	. تنزل المبالغ الباقية قيد التحصيل والمدورة لسنة 2021
(1 380 629 590 598)	. المبالغ المحصلة : ^ب ب : إحتساب المأخوذات من حساب « مال الإحتياط »
781 307 324 672	ب - المأخوذات من حساب « مال الإحتياط » لتغطية الإعتمادات المدورة من سنة 2019 الى سنة 2020
1 521 767 767 000	مجموع الواردات المحصلة والمأخوذات من مال الإحتياط لتغطية الإعتمادات المدورة
2 303 075 091 672	2 - النفقات المصروفة
	أ - على الجزء الأول *
229 478 532 608	ب - على الجزء الثاني « أ »
113 608 295 000	ج - على الجزء الثاني « ب »
	مجموع النفقات المصروفة
343 086 827 608	النتيجة الأخرية : الفرق بين الواردات بما فيها المأخوذات من «مال الإحتياط» وبين النفقات المصروفة
1 959 988 264 064	تنزل المأخوذات من مال الإحتياط
(1 521 767 767 000)	النتيجة النهائية : الفرق بين النفقات المصروفة والواردات المحصلة فعليا "
438 220 497 064	

* يقل الوفر البالغ /438.220.497.064/ ل.ل. إيرادات" في حساب مال إحتياط الإتصالات. وتغطي الإعتمادات المدورة البالغة /1.521.767.767.000/ ل.ل. بمأخوذات من مال الإحتياط.

* ملاحظة: تم تدوير مبلغ /2.783.551.234.000/ ل.ل. من بند 9-1-14 لتغطية الخزينة العامة .



المادة الثالثة:


تعتبر المرفقات التالية جزءاً "مكملاً" لمشروع قانون قطع حساب العام 2020:

- ملحق بالتعديلات على حساب النفقات المصروفة ومقتطعات من الواردات للعام 2020.
- قيود الإقفال والحسابات الختامية للموازنة العامة والموازنات الملحقة للعام 2020.
- الحساب الإداري لواردات الموازنة العامة والموازنات الملحقة للعام 2020.
- الحساب الإداري لنفقات الموازنة العامة والموازنات الملحقة للعام 2020.
- جدول تفصيل الإعتمادات المدورة من العام 2019 إلى العام 2020 والمغطاة بماخوذات من مال الاحتياط.
- جدول تفصيل الإعتمادات الإضافية المفتوحة في الموازنة العامة خلال العام 2020.


المادة الرابعة:

يعمل بهذا القانون فور نشره في الجريدة الرسمية.

2020



قيود الإقفال والحسابات الختامية
للموازنة العامة والموازنات الملحقة
للعام 2020



ح/ النتيجة للموازنة العامة لعام 2020

ح/ النتيجة للموازنة العامة لعام 2020 الأولي

من ح/ الواردات المحصلة (2020)	13 528 247 437 101	الى ح/ النفقات (2020)	14 721 457 411 000
من ح/ ماخوذات من مال الاحتياط	7 817 261 001 985	الى ح/ ماخوذات من مال الاحتياط	7 817 261 001 985
	21 345 508 439 086	الى ح/ مال احتياط الموازنة العامة (عجز ادمي مدوة عام 2020)	(-1 193 209 973 899)
			21 345 508 439 086

ح/ النتيجة للموازنة العامة لعام 2020 النهائي

من ح/ الواردات المحصلة (2020)	13 528 247 437 101	الى ح/ النفقات (2020)	14 721 457 411 000
من ح/ ماخوذات من مال الاحتياط	7 817 261 001 985	الى ح/ ماخوذات من مال الاحتياط	7 817 261 001 985
	21 345 508 439 086	تعديلات محاسبية (مقطعات)	609 222 011 325
		تعديلات محاسبية (نفقات مضافة)	401 360 977 477
		الى ح/ مال الاحتياط (عجز نهائي)	(-2 203 792 962 701)
			21 345 508 439 086

ح/ ماخوذات من مال احتياط الموازنة العامة لعام 2020


من ح/ مال الاحتياط (2020)	7 817 261 001 985	الى ح/ النتيجة (2020)	7 817 261 001 985
(تغطية الاعتمادات المدورة)	7 817 261 001 985	(اقتال ماخوذات في حساب النتيجة)	7 817 261 001 985

ح/ مال احتياط الموازنة العامة لعام 2020

رصيد 2020/1/1	0	الى ح/ ماخوذات من مال الاحتياط (تغطية الاعتمادات المدورة)	7 817 261 001 985
من ح/ النتيجة لعام 2020	7 817 261 001 985	الى ح/ النتيجة	(2 203 792 962 701)
من ح/ سلفات لتغطية عجز الموازنة	(2 203 792 962 701)	رصيد 2020/12/31	5 613 468 039 284
	5 613 468 039 284		

ح/ سلفات لتغطية عجز الموازنة العامة لعام 2020

رصيد 2020/1/1	96 154 108 718 252	الى ح/ مال احتياط لتغطية عجز الموازنة العامة	2 203 792 962 701
من ح/ النتيجة لعام 2020	7 817 261 001 985		98 357 901 680 953
من ح/ سلفات لتغطية عجز الموازنة	(2 203 792 962 701)		98 357 901 680 953
	5 613 468 039 284		



ح/ النتيجة لمديرية اليانصيب الوطني لعام 2020

من ح / الواردات المحصلة (2020)	46 859 159 000	الى ح/ النفقات (2020)	59 213 325 000
من ح/ مأخوذات من مال الإحتياط	1 288 910 000		
من ح/ مال الإحتياط 2020 (عجز عام 2020)	11 065 256 000		
	59 213 325 000		59 213 325 000

ح/ مأخوذات من مال إحتياط مديرية اليانصيب الوطني لعام 2020

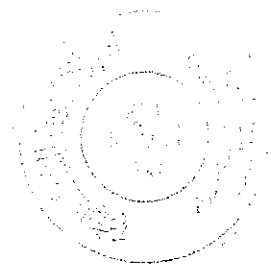
من ح / مال الإحتياط (2020)	1 288 910 000	الى ح/ النتيجة	1 288 910 000
	1 288 910 000		1 288 910 000

ح/ مال إحتياط مديرية اليانصيب الوطني لعام 2020

رصيد 2020/1/1	18 657 258 935	الى ح/ مأخوذات من مال الإحتياط	1 288 910 000
		الى ح / النتيجة (عجز عام 2020)	11 065 256 000
		رصيد 2020/12/31	6 303 092 935
	18 657 258 935		18 657 258 935

ح/ سلفات لتغطية عجز موازنة مديرية اليانصيب الوطني لعام 2020

رصيد 2020/12/31	0	رصيد 2020/1/1	0
-----------------	---	---------------	---



ح/النتيجة للمديرية العامة للحبوب والشمندر السكري لعام 2020

من ح/ الواردات المحصلة (2020)	335 300	الى ح/ النفقات (2020)	794 794 000
من ح/ مأخوذات من مال الاحتياط (تغطية الإعتمادات المتدورة)	17 099 000		
من ح/ مال الاحتياط 2020 (عجز عام 2020)	777 359 700		
	794 794 000		794 794 000

ح/مأخوذات من مال احتياط المديرية العامة للحبوب والشمندر السكري لعام 2020

من ح/ مال احتياط الحبوب (2020)	17 099 000	الى ح/ النتيجة (2020)	17 099 000
	17 099 000		17 099 000

ح/مال احتياط المديرية العامة للحبوب والشمندر السكري لعام 2020

رصيد 2020/1/1	0	الى ح/ مأخوذات من مال احتياط الحبوب	17 099 000
من ح/ سلفات لتغطية عجز الحبوب	794 458 700	الى ح/ النتيجة (عجز دورة عام 2020)	777 359 700
	794 458 700		794 458 700

ح/سلفات لتغطية عجز موازنة المديرية العامة للحبوب والشمندر السكري لعام 2020

رصيد 2020/12/31	99 591 836 912	رصيد 2020/1/1	98 797 378 212
	99 591 836 912	من ح/ مال الاحتياط (عجز دورة عام 2020)	794 458 700
			99 591 836 912



ح/ النتيجة للإتصالات لعام 2020

343 086 827 608	الى ح/ النفقات (2020)
1 959 988 264 064	الى ح/ مال احتياط الإتصالات (وغير دورة عام 2020)
2 303 075 091 672	

781 307 324 672	من ح/ الواردات المحصلة (2020)
1 521 767 767 000	من ح/ مأخوذات من مال احتياط الإتصالات 2020 (تغطية الإعتمادات المدورة)
2 303 075 091 672	

ح/ مأخوذات من مال احتياط الإتصالات لعام 2020

1 521 767 767 000	الى ح/ النتيجة (2020) (تغطية الإعتمادات المدورة)
1 521 767 767 000	

1 521 767 767 000	من ح/ مال احتياط الإتصالات (2020)
1 521 767 767 000	

ح/ مال احتياط الإتصالات لعام 2020


1 521 767 767 000	الى ح/ مأخوذات من مال احتياط الإتصالات
6 862 876 710 394	رصيد 2020/12/31
8 384 644 477 394	

6 424 656 213 330	رصيد 2020/1/1
1 959 988 264 064	من ح/ نتيجة دورة عام 2020 (و غير)
8 384 644 477 394	


ح/ سلفات لتغطية عجز موازنة الإتصالات لعام 2020

0	رصيد 2020/1/1

0	رصيد 2020/12/31

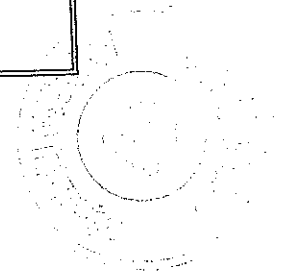


وضعية حساب مال الإحتياط
للموازنة العامة والموازنات الملحقة
للعام 2020



وضعية مال الإحتياط
للموازنة العامة للعام 2020

	رصيد 2020/1/1
0	
(7 817 261 001 985)	- تنزل مأخوذات لتغطية الإعتمادات المدورة من عام 2019 إلى عام 2020
7 817 261 001 985	- تضاف المأخوذات في حساب مال الإحتياط
(1 193 209 973 899)	- عجز السنة الأولى دون التعديلات المحاسبية
(2 203 792 962 701)	- عجز السنة النهائي بعد التعديلات المحاسبية
(2 203 792 962 701)	- رصيد مال الإحتياط الموقوف بتاريخ 2020/12/31



وضعية مال الإحتياط
لمديرية البيانصيب الوطني للعام 2020

رصيد 2020/1/1

18 657 258 935

مأخوذات لتغطية الإعتمادات المدورة من عام 2019 إلى عام 2020


(1 288 910 000)

نتيجة دورة عام 2020 (عجز)

(11 065 256 000)

رصيد مال الإحتياط الموقوف بتاريخ 2020/12/31

6 303 092 935



وضعية مال الإحتياط

للمديرية العامة للشحوب والشمندر السكري للعام 2020

- رصيد 2020/1/1

- مأخوذات لتغطية الإعتمادات المدورة من عام 2019 إلى عام 2020

- نتيجة دورة عام 2020 (عجز)

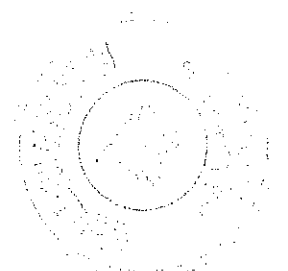
- وفر لتغطية عجز سلفات

(17 099 000)

(777 359 700)

794 458 700

- رصيد مال الإحتياط الموقوف بتاريخ 2020/12/31



وضعية مال الإحتياط

للإقتضات للعام 2020

- رصيد 2020/1/1

6 424 656 213 330

- مأخوذات لتغطية الإعتمادات المدورة من عام 2019 إلى عام 2020


(1 521 767 767 000)

- نتيجة دورة عام 2020 (وفر)


1 959 988 264 064

- رصيد مال الإحتياط الموقوف بتاريخ 2020/12/31

6 862 876 710 394



وضعية حساب السلفيات لتغطية عجز الموازنة
للموازنة العامة والموازنات الملحقة
للعام 2020



وضعية حساب المسلفات لتغطية عجز الموازنة العامة

للعام 2020

رصيد 2020/1/1


96 154 108 718 252

- سلفة لتغطية عجز مال الإحتياط
- نفقات أضيفت نتيجة التعديلات المحاسبية
- مقتطعات

1 193 209 973 899
401 360 977 477
609 223 011 325

رصيد 2020/12/31


98 357 902 680 953



وضعية حساب السلفات لتغطية عجز موازنة مديرية الياتصيب الوطني

للعام 2020


	0	رصيد 2020/1/1
	0	رصيد 2020/12/31



وضعية حساب السلفات لتغطية عجز موازنة الحبوب والشعير السكرى

للعام 2020

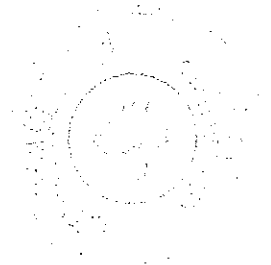
		- رصيد 2020/1/1
98 797 378 212		
		- عجز سلفات
794 458 700		
		- رصيد 2020/12/31
99 591 836 912		



وضعية حساب السلفات لتغطية عجز موازنة الإتصالات

للعام 2020

	0	رصيد 2020/1/1
	0	رصيد 2020/12/31



ملحق بالتعديلات على حساب النفقات المصروفة للعام 2020


1- نفقات مالية مدفوعة لتسديد مستحقات سندات خزينة وقروض وعمولات مصرفية وغيرها من النفقات المرتبطة بها

البند	نفقة	نفقات اضيفت	نفقات انزلت	المبلغ الصافي
17-1-1	قوائد على سندات خزينة داخلية	6,807		6,807
12-9-1	عمولات مصرفية	21,977,364		21,977,364
17-2-1	قوائد على سندات خزينة خارجية			0
		21,984,171	0	21,984,171

ان زيادة او تخفيض الاتفاق ناتج عن قوائد على سندات خزينة مسجلة اتفاق في غير السنة التي دفعت بها فليما ما يغير بالتتابع او لتسجيل نفقات مالية غير مستدركة.

2- الاتفاق المقابل لمشاريع ممولة عبر سحبوات القروض

البند	نفقة	نفقات اضيفت	نفقات انزلت	المبلغ الصافي
69301-72-101	نفقات ممولة بموجب سندات خزينة لاستثمارات وتمهيدتي مجلس الائتماء والاعمار			0
69302-72-201	مشاريع ممولة عبر قروض بيد مجلس الائتماء والاعمار	190,939,065,494		190,939,065,494
69302-72-202	مشاريع ممولة عبر قروض بيد ادارات عامة	15,139,538,517		15,139,538,517
		206,078,604,011	0	206,078,604,011



3- نفقات مسددة غير مرصد لها اعتمادات أو لم يصدر بها حوالات صرف


المبلغ الصافي	نفقات أنزلت	نفقات أضيفت	نفقات	البند
44,809,422,540		44,809,422,540		69201 نفقات غير مرصد لها اعتمادات في الموازنة
329,765,000		329,765,000		226-2 تجهيزات فنية
0		0		226-3 تجهيزات للمعلوماتية
0		0		226-9 تجهيزات اخرى
0		0		227-1 انشاءات اراضي قيد التنفيذ
0		0		227-2 انشاءات ابنية قيد التنفيذ
307,195,000		307,195,000		227-3 انشاءات طرق قيد التنفيذ
787,497,000		787,497,000		227-4 انشاءات مائية قيد التنفيذ
958,768,000		958,768,000		227-9 انشاءات اخرى قيد التنفيذ
7,750,000,000		7,750,000,000		228-2 صيانة الابنية
0		0		228-3 صيانة الطرق
648,920,000		648,920,000		229-1 نفقات دروس واستشارات ومراقبة
58,336,000		58,336,000		11-4-1 ادوية
0		0		11-4-2 مواد مخبرية
0		0		11-6-4 مواد بيظورية
0		0		12-1-3 ايجارات عقارات اخرى وصيانتها
1,771,000		1,771,000		12-2-1 صيانة عادية وتصليح طفيف للوازم المكتبية و التجهيزات و الانشاءات
0		0		12-9-2 بدلات اتعاب
113,424,000		113,424,000		13-4-8 نفقات معالجه في المراكز الطبية المختلفة
0		0		14-1-9 مساهمات نفقات اخرى
50,000,000,000		50,000,000,000		14-2-2 مساهمات الى جهات خاصة
6,000,000		6,000,000		14-3-9 مساعدات اخرى داخل القطاع العام
0		0		14-4-5 تحولات لدعم فوائذ القروض الإستثمارية الزراعية الصناعية
89,466,265,755		89,466,265,755		16-9-1 رسوم و ضرائب مختلفة
23,025,000		23,025,000		
195,260,389,295	0	195,260,389,295		

فروقات ناتجة عن نفقات مدفوعة وغير مستدرة: اقال سلف خزينة بالنتائج بقيمة 150.450.966.755 ل.د. وكلفه سوفيت بقيمة 139.090.469 ل.د. اقال حساب نفقات غير مرصد لها اعتمادات سلف خزينة مسددة بقيمة 436.730.000 ل.د. و كلفه سوفيت بقيمة 44.233.602.071 ل.د.


401,360,977,477	401,360,977,477	مجموع التعديلات المحاسبية 3+2+1
-----------------	-----------------	---------------------------------

4- مقطوعات تمت بناء على المادة 23 من القانون 93/282 والمادة 89 من القانون 88/60 والمادة 33 من القانون 2000/173

المبلغ الصافي	نفقات أنزلت	نفقات اضيفت	نفقة
496,097,072,769		496,097,072,769	حصة الصندوق البلدي المستقل من ضرائب الدخل والانتقال 10%
96,585,170,214		96,585,170,214	رسم التصوير لصالح المؤسسة العامة للإسكان
16,539,768,342		16,539,768,342	حصة الموظفين من غرامات التحقق 30%
609,222,011,325	0	609,222,011,325	



الحساب الإداري
لواردات الموازنة العامة
للعام 2020




مجموع تقديرات الواردات	الواردات الإضافية	تقديرات الموازنة	نوع الإيرادات	التسبيب
4 114 554 000 000	0	4 114 554 000 000	الباب الأول : الإيرادات الضريبية	1
950 335 000 000	0	950 335 000 000	فصل : ضريبة على الدخل والأرباح ودروس الأموال	1
0	0	0	بند : ضريبة على الدخل	1
673 225 000 000	0	673 225 000 000	فترة: ضريبة الدخل على الأرباح	1
158 657 000 000	0	158 657 000 000	فترة: ضريبة الدخل على الرواتب والأجور	1
0	0	0	فترة: ضريبة الدخل على رؤوس الأموال المنقولة	1
2 295 723 000 000	0	2 295 723 000 000	فترة: ضريبة 1% على قيمة مبيعات عقارات مبنية	1
36 614 000 000	0	36 614 000 000	فترة: ضريبة الدخل على القوائد لدى المصارف (10%)	1
15 000 000 000	0	15 000 000 000	فترة: غرامات (ضريبة على الدخل)	1
15 000 000 000	0	15 000 000 000	بند: ضرائب أخرى على الدخل	1
4 129 554 000 000	0	4 129 554 000 000	فترة: ضرائب أخرى على الدخل	1
171 068 000 000	0	171 068 000 000	مجموع الفصل 11	1
158 273 000 000	0	158 273 000 000	فصل : ضريبة على الأملاك	1
12 795 000 000	0	12 795 000 000	بند: ضريبة على الأملاك المبنية	1
0	0	0	فترة: ضريبة على الأملاك المبنية	1
			فترة: ضريبة على الأملاك المبنية	1
			غرامات (ضريبة على الأملاك المبنية)	1
			فترة: ضرائب أخرى على الأملاك المبنية	1

* تتضمن التفصيلات الواردة في المراجع رقم 17 كامل قيمة الضريبة المتوقعة من حين ان التصاريح المالية تشمل نقد الإجمالي المقررة.



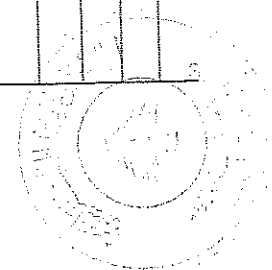
المبالغ بالبروات البيانية	المبالغ المحصلة	صافي المبالغ الموضوعة قيد التحصيل	المبالغ المنزلة	المبالغ الباقية قيد التحصيل والمدورة من السنة السابقة	الواردات المحققة خلال السنة من ضرائب ورسوم	التقسيم	
						1	2
المبالغ الباقية قيد التحصيل والمدورة للسنة التالية						1	
4 199 740 253 932	4 842 808 702 540	9 042 548 956 472	718 473 475 741	4 361 502 256 287	5 399 520 175 926	1	1
1 067 680 959 252	746 895 926 928	1 814 576 886 180	546 265 751 643	1 669 227 734 026	691 614 903 797	1	1
0		0		0		1	1
416 345 294 803	717 559 941 104	1 133 905 235 907	16 407 767 722	224 065 423 340	926 247 580 289	1	1
3698 242 776 669	145 638 477 469	843 881 254 138	22 681 670 376	541 078 069 291	325 484 855 223	1	1
0		0		0		1	1
	3 205 131 459 654	3 205 131 459 654	0	0	3 205 131 459 654	1	1
	27 582 897 385	2 045 054 120 593	133 118 286 000	1 927 131 029 630	251 041 376 963	1	1
2 017 471 223 208	1 010 526 980	1 010 526 980			1 010 526 980	1	1
0	1 010 526 980	1 010 526 980	0	0	1 010 526 980	1	1
4 199 740 253 932	4 843 819 229 520	9 043 559 483 452	718 473 475 741	4 361 502 256 287	5 400 530 702 906		
						1	2
1 155 186 038 133	186 432 283 950	1 341 618 322 083	104 344 485 285	1 108 625 145 208	337 337 662 160	1	2
664 295 757 555	165 409 742 300	829 705 499 855	45 136 778 825	629 921 066 380	244 921 212 300	1	2
490 890 280 578	21 021 918 650	511 912 199 228	59 207 706 460	478 704 078 828	92 415 826 860	1	2
0	623 000	623 000	0	0	623 000	1	2



الحساب الإداري لواردات الموازنة العامة لعام 2020 (الواردات المقدرة) الجزء الأول

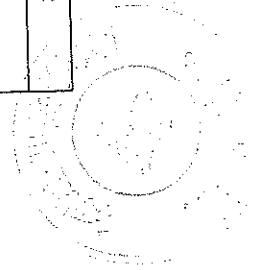
مجموع تقديرات الواردات	الواردات الإضافية	تقديرات الموازنة	نوع الإيرادات	التسبيب	
				1	2
90 751 000 000	0	90 751 000 000	بند: رسم الإنتقال	1	2
86 937 000 000	0	86 937 000 000	فترة: رسم الإنتقال*	1	2
3 814 000 000	0	3 814 000 000	فترة: غرامات (رسم الإنتقال)	1	2
575 630 000 000	0	575 630 000 000	بند: ضرائب غير متكررة على الأملاك	1	2
575 547 000 000	0	575 547 000 000	فترة: الرسوم العقارية	1	2
37 000 000	0	37 000 000	فترة: ضريبة التحسين	1	2
46 000 000	0	46 000 000	فترة: رسم تجديد سند ملكية	1	2
0	0	0	فترة: غرامات (ضرائب غير متكررة على الأملاك)	1	2
0	0	0	بند: ضرائب على الأملاك البحرية	1	2
0	0	0	فترة: ضرائب على الأملاك البحرية	1	2
0	0	0	بند: ضرائب أخرى على الأملاك	1	2
0	0	0	فترة: ضرائب أخرى على الأملاك	1	2
837 449 000 000	0	837 449 000 000	مجموع الفصل 12	1	3
944 147 000 000	0	944 147 000 000	فصل: الرسوم الداخلية على السلع والخدمات	1	3
603 479 000 000	0	603 479 000 000	بند: الرسوم الداخلية على السلع	1	3
11 465 000 000	0	11 465 000 000	فترة: الرسوم على المواد المنتهية	1	3
0	0	0	فترة: رسوم المسكرات والمشروبات الروحية	1	3
0	0	0	فترة: رسوم على المشروبات غير الروحية	1	3
134 088 000 000	0	134 088 000 000	فترة: رسم التبغ والتبناك	1	3
0	0	0	فترة: رسم التزينة	1	3
0	0	0	فترة: رسوم السلع	1	3
0	0	0	فترة: رسوم السيورتي	1	3
97 000 000	0	97 000 000	فترة: غرامات (الرسوم الداخلية على السلع)	1	3
167 800 000 000	0	167 800 000 000	فترة: رسم الإستهلاك الداخلي للسيارات	1	3

* تقسم التصورات الواردة في المرفق رقم 17 ككل قيمة الضريبة المتسقة، في حين أن التصورات الفعلية تشمل نقل الأرصدة المجمعة.



المبالغ الباقية قيد التحصيل والمدورة للسنة التالية	المبالغ المحصلة	صافي المبالغ الموضوعة قيد التحصيل	المبالغ المنزلة	المبالغ الباقية قيد التحصيل والمنقذة من السنة السابقة	الواردات المحققة خلال السنة من ضرائب ورسوم		التسبيب
					1	2	
690 890 926 693	139 986 820 000	830 877 746 693	33 467 388 980	653 950 482 205	210 394 653 468	1	2
562 396 756 582	131 623 844 000	694 020 600 582	5 322 325 980	530 604 625 990	168 738 300 572	1	2
128 494 170 111	8 362 976 000	136 857 146 111	28 145 063 000	123 345 856 215	41 656 352 896	1	2
7 164 000	1 100 685 175 000	1 100 692 339 000	0	0	1 100 692 339 000	1	2
0	1 100 685 152 000	1 100 685 152 000	0	0	1 100 685 152 000	1	2
7164000	7 164 000	7 164 000	0	0	7 164 000	1	2
0	0	0	0	0	23 000	1	2
0	23 000	23 000	0	0	0	1	2
0	0	0	0	0	0	1	2
0	0	0	0	0	0	1	2
0	0	0	0	0	0	1	2
0	0	0	0	0	0	1	2
0	0	0	0	0	0	1	2
0	0	0	0	0	0	1	2
1 846 084 128 826	1 427 104 278 950	3 273 188 407 776	137 811 874 265	1 762 575 627 413	1 648 424 654 628	1	3
3 382 662 750	977 458 490 000	980 841 152 750	0	3 076 075 750	977 765 077 000	1	3
0	750 476 565 000	750 476 565 000	0	0	750 476 565 000	1	3
1 126 273 250	13 184 927 000	14 311 200 250	0	1 108 438 250	13 202 762 000	1	3
0	9 000	9 000	0	0	9 000	1	3
0	52 175 590 000	52 175 590 000	0	0	52 175 590 000	1	3
0	0	0	0	0	0	1	3
0	0	0	0	0	0	1	3
0	0	0	0	0	0	1	3
0	0	0	0	0	0	1	3
1 996 636 500	35 433 000	2 032 069 500	0	1 952 385 500	79 684 000	1	3
0	149 757 889 000	149 757 889 000	0	0	149 757 889 000	1	3

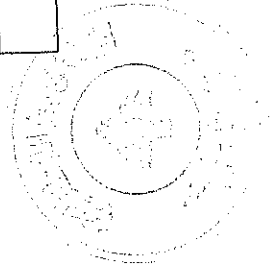
مجموع تقديرات الواردات	الواردات الإضافية	تقديرات الموازنة	نوع الإيرادات	التسبيب		
				1	3	1
13 035 000 000	0	13 035 000 000	فقره: رسم إنتاج على الإسمنت	1	3	1
14 183 000 000	0	14 183 000 000	فقره: رسوم داخلية أخرى على السلع (منه رسم على المازوت ورسم على الكسرات) (بند: أرباح إدارات الحصر)	1	3	1
197 685 000 000	0	197 685 000 000	فقره: أرباح من إدارة حصر التبغ والتبناك	1	3	2
197 472 000 000	0	197 472 000 000	فقره: غرامات (أرباح إدارات الحصر)	1	3	2
213 000 000	0	213 000 000	بند: الرسوم على الخدمات	1	3	3
3 942 000 000	0	3 942 000 000	فقره: ضريبة الملاهي	1	3	3
274 000 000	0	274 000 000	فقره: رسوم المراهقات	1	3	3
2 676 000 000	0	2 676 000 000	فقره: رسوم داخلية على ورق اللعب	1	3	3
962 000 000	0	962 000 000	فقره: رسوم على الجوائز	1	3	3
30 000 000	0	30 000 000	فقره: غرامات (رسوم على بعض الخدمات)	1	3	3
167 000 000	0	167 000 000	بند: ضريبة على المبيعات	1	3	4
163 000 000	0	163 000 000	فقره: ضريبة المبيعات على المؤسسات السياحية	1	3	4
4 000 000	0	4 000 000	فقره: غرامات (ضريبة على المبيعات)	1	3	4
2 421 623 000 000	0	2 421 623 000 000	بند: ضريبة على القيمة المضافة	1	3	5
2 412 252 000 000	0	2 412 252 000 000	فقره: ضريبة على القيمة المضافة	1	3	5
9 371 000 000	0	9 371 000 000	فقره: غرامات (ضريبة على القيمة المضافة)	1	3	5
294 923 000 000	0	294 923 000 000	بند: رسوم أخرى على السلع والخدمات	1	3	9
120 805 000 000	0	120 805 000 000	فقره: رسوم على السيارات	1	3	9
531 000 000	0	531 000 000	فقره: مدفوعات الشركات ذات الامتياز	1	3	9
167 640 000 000	0	167 640 000 000	فقره: رسوم مخففة الأراضي البنائية	1	3	9
5 000 000 000	0	5 000 000 000	فقره: رسم دخول بطريق البر	1	3	9
947 000 000	0	947 000 000	فقره: غرامات رسوم أخرى على السلع والخدمات	1	3	9
3 862 487 000 000	0	3 862 487 000 000	مجموع الفصل 13			



المبالغ الباقية قيد التحصيل والمصدرة للسنة التالية	المبالغ المحصلة	صافي المبالغ الموضوعة قيد التحصيل	المبالغ المنزلة	المبالغ الباقية قيد التحصيل والمصدرة من السنة السابقة	الواردات المحققة خلال السنة من ضرائب ورسوم	التنسب	
202692000	11 503 788 000	11 706 480 000	0	0	11 706 480 000	1	3
57 061 000	324 289 000	381 350 000	0	15 252 000	366 098 000	1	3
0	268 253 954 000	268 253 954 000	0	0	268 253 954 000	1	3
0	267 987 500 000	267 987 500 000	0	0	267 987 500 000	1	3
0	266 454 000	266 454 000	0	0	266 454 000	1	3
31 956 375 000	12 339 521 000	44 295 896 000	0	31 355 520 000	12 940 376 000	1	3
578 900 000	102 078 000	680 978 000	0	578 900 000	102 078 000	1	3
19 040 450 000	1 914 328 000	20 954 778 000	0	18 504 420 000	2 450 358 000	1	3
50000	0	50000	0	0	50 000	1	3
0	10 303 542 000	10303542000	0	0	10 303 542 000	1	3
12 336 975 000	19 573 000	12 356 548 000	0	12 272 200 000	84 348 000	1	3
6 266 416 100	48 784 000	6 315 200 100	0	6 266 378 100	48 822 000	1	3
2 325 940 100	46 151 000	2 372 091 100	0	2 325 902 100	46 189 000	1	3
3 940 476 000	2 633 000	3 943 109 000	0	3 940 476 000	2 633 000	1	3
3 344 100 834 327	1 696 008 477 350	5 040 109 311 677	174 921 740 061	2 969 231 195 744	2 245 799 855 994	1	3
2 150 029 152 197	1 684 953 199 350	3 834 982 351 547	131 323 496 472	1 802 780 377 025	2 163 525 470 994	1	3
1 194 071 682 130	11 055 278 000	1 205 126 960 130	43 598 243 589	1 166 450 818 719	82 274 385 000	1	3
23 013 902 500	212 800 474 090	235 814 376 590	0	18 220 112 500	217 594 264 090	1	3
958 618 000	144 447 175 000	145 405 793 000	0	958 618 000	144 447 175 000	1	3
0	349 598 000	349 598 000	0	0	349 598 000	1	3
20 664 745 000	67 673 343 090	88 338 088 090	0	16 017 305 000	72 320 783 090	1	3
0	0	0	0	0	0	1	3
1 390 539 500	330 358 000	1 720 897 500	0	1 244 189 500	476 708 000	1	3
3 408 720 190 677	3 166 909 700 440	6 575 629 891 117	174 921 740 061	3 028 149 282 094	3 722 402 349 084		



مجموع تقديرات الواردات	الواردات الإضافية	تقديرات الموازنة	نوع الإيرادات	التقسيم	
				1	4
691 562 000 000	0	691 562 000 000	فصل: الرسوم على التجارة والمبادلات الدولية	1	4
691 562 000 000	0	691 562 000 000	بند: رسوم الجمارك على الإستيراد	1	4
0	0	0	فقرة: رسوم الجمارك على الإستيراد	1	4
0	0	0	فقرة: ضريبة المبيعات على السلع والمنتجات	1	4
0	0	0	فقرة: غرامات (رسوم على الإستيراد)	1	4
0	0	0	بند: رسوم الجمارك على التصدير	1	4
0	0	0	فقرة: رسوم الجمارك على التصدير	1	4
0	0	0	بند: رسوم أخرى على التجارة والمبادلات الدولية	1	4
0	0	0	فقرة: رسوم أخرى على التجارة والمبادلات الدولية	1	4
0	0	0			
691 562 000 000	0	691 562 000 000	مجموع الفصل 14	1	5
445 322 000 000	0	445 322 000 000	فصل: الإيرادات الضريبية الأخرى	1	5
332 946 000 000	0	332 946 000 000	بند: رسوم الطابع المالي	1	5
109 169 000 000	0	109 169 000 000	فقرة: رسم طابع نقدي	1	5
3 207 000 000	0	3 207 000 000	فقرة: رسم طابع أميري	1	5
0	0	0	فقرة: غرامات رسم الطابع المالي	1	5
0	0	0	بند: الرسم المقلوع	1	6
0	0	0	فقرة: الرسم المهني المقلوع	1	5
0	0	0	بند: ضرائب غير مصنفة في حسابات آخر	1	5
0	0	0	فقرة: واردات التعمير	1	6
0	0	0			
445 322 000 000	0	445 322 000 000	مجموع الفصل 15		
9 966 374 000 000	0	9 966 374 000 000	مجموع الباب الأول		



المبالغ الباقية قيد التحصيل والمطورة للسنة التالية	المبالغ المحصلة	صافي المبالغ الموضوعة قيد التحصيل	المبالغ المنزلة	المبالغ الباقية قيد التحصيل والمطورة من السنة السابقة	الواردات المحققة خلال السنة من ضرائب ورسوم	التنسب	
						1	4
0	328 087 263 000	328 087 263 000	0	0	328 087 263 000	1	4
0	328 087 263 000	328 087 263 000	0	0	328 087 263 000	1	4
0	0	0	0	0	0	1	4
0	0	0	0	0	0	1	4
0	7 203 161 000	7 203 161 000	0	0	7 203 161 000	1	4
0	7 203 161 000	7 203 161 000	0	0	7 203 161 000	1	4
0	0	0	0	0	0	1	4
0	0	0	0	0	0	1	4
0	335 290 424 000	335 290 424 000	0	0	335 290 424 000	1	5
541 725 996 578	485 998 522 061	1 027 724 518 639	0	522 377 513 163	505 347 005 476	1	5
72 003 258 068	409 224 167 051	481 227 425 119	0	60 608 281 653	420 619 143 466	1	5
0	73 683 744 000	73 683 744 000	0	0	73 683 744 000	1	5
469 722 738 510	3 090 611 010	472 813 349 520	0	481 769 231 510	11 044 118 010	1	5
0	0	0	0	0	0	1	5
0	0	0	0	0	0	1	5
0	8000	8000	0	0	8000	1	5
0	8 000	8 000	0	0	8 000	1	5
541 725 996 578	485 998 530 061	1 027 724 526 639	0	522 377 513 163	505 347 013 476	1	5
9 996 270 570 013	10 259 122 162 971	20 255 392 732 984	1 031 207 090 067	9 674 604 678 957	11 611 995 144 094	1	5



الحساب الإداري لورادات الموازنة العامة لعام 2020 (الوردات المقدرة)


مجموع تقديرات الوردات	الوردات الإضافية	تقديرات الموازنة	نوع الإيرادات	التصنيف
1 973 309 000 000		1 973 309 000 000	الباب الثاني: الإيرادات غير الضريبية	2
107 522 000 000	0	107 522 000 000	فصل: حاصلات من إيرادات ومؤسسات عامة / أملاك الدولة	2 6
2 193 000 000	0	2 193 000 000	بند: حاصلات من إيرادات ومؤسسات عامة غير مالية	2 6 1
175 644 000 000	0	175 644 000 000	فقر: إيرادات كارتو لبنان	2 6 1 0 1
67 159 000 000	0	67 159 000 000	فقر: إيرادات المغارات والأقارات والمناطق	2 6 1 0 2
1 620 295 000 000	0	1 620 295 000 000	فقر: إيرادات مرفأ بيروت	2 6 1 0 3
346 000 000	0	346 000 000	فقر: إيرادات من وفر موازنة المديرية العامة للبحوب والشمندر العسكري	2 6 1 0 4
150 000 000	0	150 000 000	فقر: إيرادات من وفر موازنة مديرية اليقصيب الوطني	2 6 1 0 5
61 640 000 000	0	61 640 000 000	فقر: إيرادات من وفر موازنة الإصلاات السكنية والناكسكية	2 6 1 0 6
202 354 000 000	0	202 354 000 000	فقر: إيرادات استراحات	2 6 1 0 7
199 130 000 000	0	199 130 000 000	فقر: إيرادات قطاع التبرول	2 6 1 0 8
61 640 000 000	0	61 640 000 000	بند: حاصلات من مؤسسات عامة مالية	2 6 2
61 640 000 000	0	61 640 000 000	فقر: إيرادات مصرف لبنان (الرباح وفروقت قطع)	2 6 2 0 1
202 354 000 000	0	202 354 000 000	بند: حاصلات من أملاك الدولة الخاصة	2 6 3
199 130 000 000	0	199 130 000 000	فقر: إيرادات مطار بيروت الدولي	2 6 3 0 1
0	0	0	فقر: حاصلات من بيع أصول ثبئية	2 6 3 0 6
3 224 000 000	0	3 224 000 000	فقر: حاصلات من أملاك الدولة الخاصة الاخرى	2 6 3 0 9
0	0	0	بند: حاصلات من مؤسسات عامة استثمارية	2 6 4
0	0	0	فقر: حاصلات من مؤسسات عامة استثمارية	2 6 4 0 1
8 816 000 000	0	8 816 000 000	بند: حاصلات أخرى من إيرادات ومؤسسات عامة	2 6 9
6 090 000 000	0	6 090 000 000	فقر: فوائد	2 6 9 0 1
2 726 000 000	0	2 726 000 000	فقر: حاصلات الأسهم الحكومية	2 6 9 0 2
0	0	0	فقر: حاصلات أخرى من إيرادات ومؤسسات عامة	2 6 9 0 9
2 246 119 000 000	0	2 246 119 000 000	مجموع الفصل 26	

الحساب الإداري لواردات الموازنة العامة لعام 2020 (الواردات المتقدمة)

المبلغ الباقية قيد التحصيل والمندوبة للسنة التالية	المبلغ المحصلة	صافي المبالغ الموضوعة قيد التحصيل	المبالغ المتزلة	المبلغ الباقية قيد التحصيل والمندوبة من السنة السابقة	الواردات المحققة خلال السنة من ضرائب ورسوم	التنسب
0	1 913 997 893 211	1 913 997 893 211	0	0	1 913 997 893 211	2 6 1
0	91 374 937 000	91 374 937 000	0	0	91 374 937 000	2 6 1 0 1
0	418 073 000	418 073 000	0	0	418 073 000	2 6 1 0 2
0	266 426 252 500	266 426 252 500	0	0	266 426 252 500	2 6 1 0 3
0	35 766 893 000	35 766 893 000	0	0	35 766 893 000	2 6 1 0 4
0	1 519 977 740 598	1 519 977 740 598	0	0	1 519 977 740 598	2 6 1 0 5
0	33 997 113	33 997 113	0	0	33 997 113	2 6 1 0 6
0	60 075 163 534	60 075 163 534	0	0	60 075 163 534	2 6 1 0 7
0	60 075 163 534	60 075 163 534	0	0	60 075 163 534	2 6 1 0 8
0	161 879 640 529	161 879 640 529	0	0	161 879 640 529	2 6 2 0 1
0	159 531 561 653	159 531 561 653	0	0	159 531 561 653	2 6 2 0 2
0	2 348 078 876	2 348 078 876	0	0	2 348 078 876	2 6 3 0 1
0	0	0	0	0	0	2 6 3 0 2
0	9 519 216 387	9 519 216 387	0	0	9 519 216 387	2 6 3 0 3
0	9 376 615 947	9 376 615 947	0	0	9 376 615 947	2 6 3 0 4
0	142 600 440	142 600 440	0	0	142 600 440	2 6 3 0 5
0	0	0	0	0	0	2 6 3 0 6
0	2 145 471 913 661	2 145 471 913 661	0	0	2 145 471 913 661	2 6 3 0 7

الحساب الإداري لواردات الموازنة العامة لعام 2020 (الواردات المقدرة) الجزء الأول


مجموع تقديرات الواردات	الواردات الإضافية	تقديرات الموازنة	نوع الإيرادات	التقسيم	
				2	7
552 503 000 000	0	552 503 000 000	فصل: الرسوم والعائدات الإدارية والمبيعات	2	7
53 819 000 000	0	53 819 000 000	بلد: رسوم إدارية	2	7
14 613 000 000	0	14 613 000 000	فقره: رسوم كسب العمل	2	7
217 664 000 000	0	217 664 000 000	فقره: الرسوم التصنيغية	2	7
193 964 000 000	0	193 964 000 000	فقره: رسوم الأمن العام	2	7
29 729 000 000	0	29 729 000 000	فقره: رسوم السير	2	7
17 203 000 000	0	17 203 000 000	فقره: الرسوم القضائية	2	7
25 511 000 000	0	25 511 000 000	فقره: رسوم السوق	2	7
0	0	0	فقره: غرامات (رسوم إدارية)	2	7
0	0	0	فقره: رسوم إدارية أخرى	2	7
52 471 000 000	0	52 471 000 000	بلد: عائدات إدارية	2	7
0	0	0	فقره: عائدات لوائح الحجر الصحي	2	7
458 000 000	0	458 000 000	فقره: رسوم المناظر	2	7
1 372 000 000	0	1 372 000 000	فقره: رسوم التسجيل في المدارس الرسمية	2	7
11 232 000 000	0	11 232 000 000	فقره: رسوم الجامعة اللبنانية	2	7
2 862 000 000	0	2 862 000 000	فقره: رسوم الإختبارات الرسمية	2	7
24 000 000 000	0	24 000 000 000	فقره: رسوم المطارات	2	7
11 747 000 000	0	11 747 000 000	فقره: إيرادات رئاسة الموائم	2	7
0	0	0	فقره: غرامات (عائدات إدارية)	2	7
0	0	0	فقره: عائدات إدارية أخرى	2	7
0	0	0	فقره: رسوم التسجيل في المعهد الوطني العالي للموسيقى	2	7
285 000 000	0	285 000 000	فقره: رسوم إختبارات الكركو كركوم	2	7
515 000 000	0	515 000 000		2	7



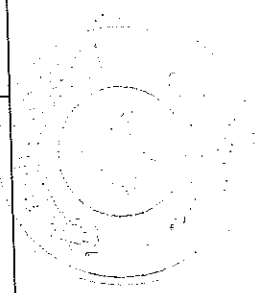
المبالغ الباقية قيد التحصيل والمصدرة للسنة التالية	المبلغ المحصلة	صافي المبالغ الموضوعة قيد التحصيل	المبالغ المنقذة	المبالغ الباقية قيد التحصيل والمصدرة من السنة السابقة	الواردات المحققة خلال السنة من ضرائب ورسوم	التسبيب	
						2	7
0	584 658 162 387	584 658 162 387	0	0	584 658 162 387	2	7
0	49 524 079 283	49 524 079 283	0	0	49 524 079 283	2	7
0	4 184 030 512	4 184 030 512	0	0	4 184 030 512	2	7
0	157 732 911 000	157 732 911 000	0	0	157 732 911 000	2	7
0	311 728 154 000	311 728 154 000	0	0	311 728 154 000	2	7
0	28 312 059 326	28 312 059 326	0	0	28 312 059 326	2	7
0	17 369 818 300	17 369 818 300	0	0	17 369 818 300	2	7
0	15 807 109 966	15 807 109 966	0	0	15 807 109 966	2	7
0	17 746 623 000	17 746 623 000	0	0	17 746 623 000	2	7
0	0	0	0	0		2	7
0	1 210 597 000	1 210 597 000	0	0	1 210 597 000	2	7
0	1 948 392 000	1 948 392 000	0	0	1 948 392 000	2	7
0	6 116 275 000	6 116 275 000	0	0	6 116 275 000	2	7
0	597 976 000	597 976 000	0	0	597 976 000	2	7
0	0	0	0	0		2	7
0	7 229 995 000	7 229 995 000	0	0	7 229 995 000	2	7
0	0	0	0	0		2	7
0	0	0	0	0		2	7
0	268 313 000	268 313 000	0	0	268 313 000	2	7
0	375 075 000	375 075 000	0	0	375 075 000	2	7

الحساب الإداري لواردات الموازنة العامة لعام 2020 (الواردات المقدرة)


مجموع تقديرات الواردات	الواردات الإضافية	تقديرات الموازنة	نوع الإيرادات	التقسيم	
73 465 000 000	0	73 465 000 000	بلد: مبيعات	2	7 3
3 465 000 000	0	3 465 000 000	فئة: حاصلات مبيعات الجريدة الرسمية	2	7 3 0 1
	0	0	فئة: حاصلات مبيعات المجلة القضائية	2	7 3 0 2
	0	0	فئة: ثمن لوحة صورية	2	7 3 0 3
70 000 000 000	0	70 000 000 000	فئة: غرامات (مبيعات)	2	7 3 0 8
0	0	0	فئة: مبيعات أخرى	2	7 3 0 9
0	0	0	فئة: رسوم إجازات	2	7 4
101 117 000 000		101 117 000 000	فئة: رسوم إجازات صل	2	7 4 0 1
85 140 000 000	0	85 140 000 000	فئة: رسوم رخص بيع وتناك بالجملة	2	7 4 0 2
5 118 000 000	0	5 118 000 000	فئة: رسوم رخص واشتراكات للوسائل الاعلانية	2	7 4 0 3
120 000 000	0	120 000 000	فئة: غرامات (رسوم إجازات)	2	7 4 0 8
2 041 000 000	0	2 041 000 000	فئة: رسوم أخرى على الإجازات	2	7 4 0 9
8 698 000 000	0	8 698 000 000	فئة: رسوم وعائدات إدارية ومبيعات أخرى	2	7 9
24 001 000 000	0	24 001 000 000	فئة: حاصلات مصلحة البارود والمتفجرات	2	7 9 0 1
6 000 000	0	6 000 000	فئة: رسوم الأحراج	2	7 9 0 2
24 000 000	0	24 000 000	فئة: حصيلة إيرادات تعويض البطالة للموظفين	2	7 9 0 3
0	0	0	فئة: غرامات (رسوم وعائدات إدارية ومبيعات أخرى)	2	7 9 0 8
1 114 000 000	0	1 114 000 000	فئة: رسوم وعائدات إدارية ومبيعات أخرى	2	7 9 0 9
22 857 000 000	0	22 857 000 000	مجموع الفصل 27	2	7 9 0 9
803 557 000 000	0	803 557 000 000			



المبلغ الباقية قيد التحصيل والمدورة للسنة التالية	المبلغ المحصلة	صافي المبالغ الموضوعة قيد التحصيل	المبلغ المنزلة	المبالغ الباقية قيد التحصيل والمدورة من السنة السابقة	الورادات المحققة خلال السنة من ضرائب ورسوم	التقسيم		
						2	7	3
0	2 143 469 875	2 143 469 875	0	0	2 143 469 875	2	7	3
0	2 154 443 000	2 154 443 000	0	0	2 154 443 000	2	7	3
0	50 000	50 000	0	0	50 000	2	7	3
0	- 11 023 125	- 11 023 125	0	0	- 11 023 125	2	7	3
0	0	0	0	0	0	2	7	3
0	0	0	0	0	0	2	7	3
0	74 335 067 565	74 335 067 565	0	0	74 335 067 565	2	7	4
0	65 932 740 000	65 932 740 000	0	0	65 932 740 000	2	7	4
0	1 222 193 565	1 222 193 565	0	0	1 222 193 565	2	7	4
0	25 000 000	25 000 000	0	0	25 000 000	2	7	4
0	873 842 000	873 842 000	0	0	873 842 000	2	7	4
0	6 281 292 000	6 281 292 000	0	0	6 281 292 000	2	7	4
0	71 133 028 580	71 133 028 580	0	0	71 133 028 580	2	7	9
0	10 250 000	10 250 000	0	0	10 250 000	2	7	9
0	17 927 000	17 927 000	0	0	17 927 000	2	7	9
0	125 000	125 000	0	0	125 000	2	7	9
0	195 683 000	195 683 000	0	0	195 683 000	2	7	9
0	70 909 043 580	70 909 043 580	0	0	70 909 043 580	2	7	9
0	750 016 351 407	750 016 351 407	0	0	750 016 351 407	2	7	9

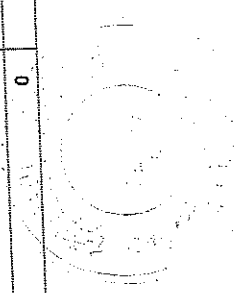


مجموع تقديرات الواردات	الواردات الإضافية	تقديرات الموازنة	نوع الإيرادات	التقسيم	
				2	8
			فصل: الغرامات والمصارفات	2	8
47 746 000 000	0	47 746 000 000	بند: غرامات وأحكام نقدية	2	8 1
47 746 000 000	0	47 746 000 000	فقره: غرامات السير	2	8 1 0 1
	0		بند: مصاريفات	2	8 1 0 9
18 000 000	0	18 000 000	فقره: مصاريفات	2	8 2
18 000 000	0	18 000 000	فقره: عقوقيات	2	8 2 0 1
386 000 000	0	386 000 000	بند: عقوقيات	2	8 3
386 000 000	0	386 000 000	فقره: عقوقيات	2	8 3 0 1
48 150 000 000	0	48 150 000 000	مجموع الفصل 28	2	9
			فصل: الإيرادات غير الضريبية المختلفة	2	9 1
235 000 000 000	0	235 000 000 000	بند: حصومات تقاعدية	2	9 1 0 1
177 000 000 000	0	177 000 000 000	فقره: حصومات تقاعدية	2	9 1 0 2
58 000 000 000	0	58 000 000 000	فقره: إقطاع على رواتب ومخاضات تقاعد العسكريين	2	9 2
57 000 000	0	57 000 000	بند: حاصلات البريد	2	9 2 0 1
57 000 000	0	57 000 000	فقره: حاصلات البريد	2	9 2 0 3
0	0	0	بند: مساهمات الموازنات الملحقة في نفقات الموازنة العامة	2	9 3 0 1
0	0	0	فقره: مساهمات موازنة مديرية التخصيب الوطني	2	9 3 0 2
0	0	0	فقره: مساهمة موازنة المديرية العامة للحبوب والشمندر السكري	2	9 3 0 3
0	0	0	فقره: مساهمة موازنة الاتصالات	2	9 4
0	0	0	بند: الهيئات الجارية الداخلية	2	9 4 0 1
9 320 706 500	9 320 706 500	0	فقره: هيئات جارية من مؤسسات في الداخل	2	9 4 0 2
0	0	0	فقره: هيئات جارية من أفراد في الداخل	2	9 4 0 2
9 320 706 500	9 320 706 500	0	فقره: تبرعات وهيئات لصالح الخيرية	2	9 4 0 9
0	0	0		2	9 4 0 9

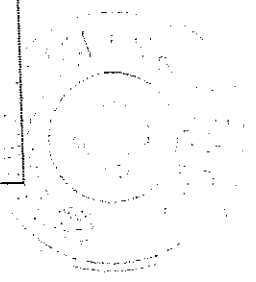


الحساب الإداري لواردات الموازنة العامة لعام 2020 (الواردات المنقذة)

المبالغ الباقية قيد التحصيل والمدورة للسنة التالية	المبالغ المحصنة	صافي المبالغ الموضوعة قيد التحصيل	المبالغ المنزلة	المبالغ الباقية قيد التحصيل والمدورة من السنة السابقة	الواردات المحققة خلال السنة من ضرائب ورسوم	التقسيم	
						2	8
0	24 359 907 750	24 359 907 750	0	0	24 359 907 750	2	8 1
0	19 814 806 750	19 814 806 750	0	0	19 814 806 750	2	8 1 0 1
0	4 545 101 000	4 545 101 000	0	0	4 545 101 000	2	8 1 0 9
0	327 284 000	327 284 000	0	0	327 284 000	2	8 2
0	327 284 000	327 284 000	0	0	327 284 000	2	8 2 0 1
0	203 133 000	203 133 000	0	0	203 133 000	2	8 3
0	203 133 000	203 133 000	0	0	203 133 000	2	8 3 0 1
0	24 890 324 750	24 890 324 750	0	0	24 890 324 750	2	9
0	264 439 950 000	264 439 950 000	0	0	264 439 950 000	2	9 1
0	212 280 787 000	212 280 787 000	0	0	212 280 787 000	2	9 1 0 1
0	52 159 163 000	52 159 163 000	0	0	52 159 163 000	2	9 1 0 2
0			0	0		2	9 2
0			0	0		2	9 2 0 1
0			0	0		2	9 3
0			0	0		2	9 3 0 1
0			0	0		2	9 3 0 2
0			0	0		2	9 3 0 3
0			0	0		2	9 4
0			0	0		2	9 4 0 1
0			0	0		2	9 4 0 2
0			0	0		2	9 4 0 9
0			0	0		2	9 4 0 9

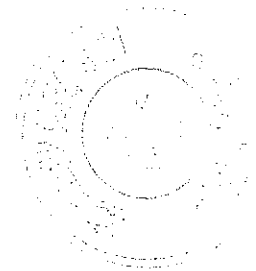


مجموع تقديرات الواردات	الواردات الإضافية	تقديرات الموازنة	نوع الإيرادات	التقسيم	
				2	9 5
0	0	0	بند: الهيئات الجارية الخارجية	2	9 5 0 1
0	0	0	فقرة: هيئات جارية من حكومات اجنبية	2	9 5 0 2
			فقرة: هيئات جارية من منظمات دولية	2	9 5 0 3
			فقرة: هيئات جارية من منظمات غير حكومية	2	9 5 0 4
0	0	0	فقرة: هيئات جارية من أفراد في الخارج	2	9 9
96 731 000 000	0	96 731 000 000	بند: الإيرادات غير الضريبية الإستهلاكية	2	9 9 0 1
30 000 000 000	0	30 000 000 000	فقرة: إيرادات ناتجة عن تصفية مخلفات البتوم	2	9 9 0 2
6 731 000 000	0	6 731 000 000	فقرة: استردادات	2	9 9 0 3
60 000 000 000	0	60 000 000 000	فقرة: إيرادات ناتجة عن تصفية الإطلاقات الأخرى	2	9 9 0 4
0	0	0	فقرة: زيادة عامل الإستثمار للتألق	2	9 9 0 5
0	0	0	فقرة: إيرادات ناتجة عن حالات مصروبة	2	9 9 0 5
341 108 706 500	9 320 706 500	331 788 000 000	مجموع الفصل 29		
3 438 934 706 500	9 320 706 500	3 429 614 000 000	مجموع الباب الثاني		
			الباب الثالث: حاصلات بيع الأصول الثابتة وتسديد السلفات	3	
			فصل: حاصلات بيع الأصول الثابتة المادية	3	2
0	0	0	بند: حاصلات بيع الأراضي	3	2 1
0	0	0	فقرة: بيع الأراضي	3	2 1 0 1
0	0	0	بند: حاصلات بيع الأبنية	3	2 2
0	0	0	فقرة: أبنية إدارية	3	2 2 0 1
0	0	0	فقرة: أبنية سكنية	3	2 2 0 2



الحساب الإداري لواردات الموازنة العامة لعام 2020 (الواردات المنقذة)

المبلغ الباقية قيد التحصيل والمدة للسنة التالية	المبالغ المحصلة	صافي المبالغ الموضوعة قيد التحصيل	المبالغ المنزلة	المبالغ الباقية قيد التحصيل والمدة من السنة السابقة	الواردات المحققة خلال		التقسيم
					السنة من	ضرائب ولرسوم	
0	14 738 147 844	14 738 147 844	0	0	14 738 147 844	2	9 5 0 1
0	2 381 840 955	2 381 840 955	0	0	2 381 840 955	2	9 5 0 2
0	12 356 306 889	12 356 306 889	0	0	12 356 306 889	2	9 5 0 3
0	0	0	0	0	0	2	9 5 0 4
0	69 568 586 468	69 568 586 468	0	0	69 568 586 468	2	9 9 0 1
0	12 599 752 000	12 599 752 000	0	0	12 599 752 000	2	9 9 0 2
0	21 187 553 468	21 187 553 468	0	0	21 187 553 468	2	9 9 0 3
0	35 502 393 000	35 502 393 000	0	0	35 502 393 000	2	9 9 0 4
0	278 888 000	278 888 000	0	0	278 888 000	2	9 9 0 5
0	348 746 684 312	348 746 684 312	0	0	348 746 684 312		
0	3 269 125 274 130	3 269 125 274 130	0	0	3 269 125 274 130		
0	0	0	0	0	0	3	
0	0	0	0	0	0	3	2 1
0	0	0	0	0	0	3	2 1 0 1
0	0	0	0	0	0	3	2 2
0	0	0	0	0	0	3	2 2 0 1
0	0	0	0	0	0	3	2 2 0 2




مجموع تقديرات الواردات	الواردات الإضافية	تقديرات الموازنة	نوع الإيرادات	التسبيب	
0	0	0	بند: حاصلات بيع التجهيزات	3	2 6
0	0	0	فقرة: حاصلات بيع أثاث ومروشات وتجهيزات مكتبية	3	2 6 0 1
0	0	0	فقرة: حاصلات بيع تجهيزات فنية	3	2 6 0 2
0	0	0	فقرة: حاصلات بيع تجهيزات للمعلوماتية	3	2 6 0 3
0	0	0	فقرة: حاصلات بيع تجهيزات للنقل	3	2 6 0 4
0	0	0	فقرة: حاصلات بيع تجهيزات للتفريغ والتبريد	3	2 6 0 5
0	0	0	فقرة: حاصلات بيع تجهيزات أخرى	3	2 6 0 9
0	0	0	مجموع الفصل 32		
0	0	0	فصل: حاصلات بيع الأصول الثابتة المالية وتسديد السلفقات	3	5
0	0	0	بند: حاصلات بيع سندات مشاركة	3	5 1
0	0	0	فقرة: حاصلات بيع سندات مشاركة داخلية	3	5 1 0 1
0	0	0	فقرة: حاصلات بيع سندات مشاركة خارجية	3	5 1 0 2
0	0	0	بند: حاصلات تسديد السلفقات الطويلة والأصول الثابتة المالية	3	5 2
0	0	0	فقرة: حاصلات تسديد السلفقات الطويلة الأجل من مؤسسات عمومية	3	5 2 0 1
0	0	0	فقرة: حاصلات تسديد السلفقات الطويلة الأجل من البلديات	3	5 5 0 2
0	0	0	فقرة: حاصلات تسديد السلفقات الطويلة الأجل من مؤسسات أخرى في القطاع العام	3	5 2 0 3
0	0	0	فقرة: حاصلات تسديد الأصول الثابتة المالية الأخرى	3	5 2 0 9
0	0	0	بند حاصلات تسديد القروض المعقودة من الدولة لصالح الغير	3	5 3
0	0	0	فقرة: حاصلات تسديد القروض المعقودة من الدولة لصالح مؤسسات عمومية	3	5 3 0 1
0	0	0	فقرة: حاصلات تسديد القروض المعقودة من الدولة لصالح البلديات	3	5 3 0 2
0	0	0	فقر: حاصلات تسديد القروض المعقودة من الدولة لصالح مؤسسات أخرى في القطاع العام	3	5 3 0 3
0	0	0	فقرة: حاصلات تسديد القروض المعقودة من الدولة لصالح أفراد أو هيئات لا تتوخى الربح	3	5 3 0 4
0	0	0	فقرة: حاصلات تسديد قروض لصالح الخارج	3	5 3 0 5
0	0	0	مجموع الفصل 35		
0	0	0	مجموع الباب الثالث		

الحساب الإداري لموارد الموازنة العامة لعام 2020 (الموارد المقدره) الجزء الاول

المبالغ بالبروات البيانية	مجموع تقديرات الموارد	الواردات الإضافية	تقديرات الموازنة	نوع الإيرادات	التصنيف
				الياب الرابع: ماخوذات من مال الاحتياط	4
				فصل: ماخوذات من مال الاحتياط	4 6
			0	بند: ماخوذات لتغطية نفقات الموازنة العامة	4 6 1
520 000 000 000	520 000 000 000	520 000 000 000	0	بند: ماخوذات لتغطية عجز السنويات المتبقية	4 6 1 0 1
520 000 000 000	520 000 000 000	520 000 000 000	0		4 6 2
0	0	0	0		4 6 1 0 2
				بند: ماخرات تغطية الإحتياجات العمرة الجزء الأول + الجزء الثاني / من الموازنة العامة	4 6 3
5 647 453 943 985	5 647 453 943 985	5 647 453 943 985	0	فقرة: ماخرات تغطية الإحتياجات العمرة الجزء الأول + الجزء الثاني / من الموازنة العامة	4 6 3 0 1
5 647 453 943 985	5 647 453 943 985	5 647 453 943 985	0		
				مجموع الفصل 46	
6 167 453 943 985	6 167 453 943 985	6 167 453 943 985	0	مجموع الياب الرابع	
6 167 453 943 985	6 167 453 943 985	6 167 453 943 985	0	مجموع الجزء الاول	
19 572 762 650 485	6 176 774 650 485	6 176 774 650 485	13 395 988 000 000		



* المبلغ بالدينار	المبلغ المحصلة	صافي المبلغ الموضوع قيد التحصيل	المبلغ المنزلة	المبالغ الباقية قيد التحصيل والمدورة من السنة السابقة	الواردات المحققة خلال السنة من ضرائب ورسوم	التسبيب	
						4	6
0	0	0	0	0	0	4	6 1
0	0	0	0	0	0	4	6 1 0 1
0	0	0	0	0	0	4	6 2
0	0	0	0	0	0	4	6 1 0 2
0	0	0	0	0	0	4	6 3
0	0	0	0	0	0	4	6 3 0 1
0	0	0	0	0	0		
0	0	0	0	0	0		
0	0	0	0	0	0		
0	0	0	0	0	0		
9 996 270 570 013	13 528 247 437 101	23 524 518 007 114	1 031 207 090 067	9 674 604 678 957	14 881 120 418 224		




الحساب الإداري لواردات الموازنة العامة لعام 2020 (الواردات المقدرة) الجزء الثاني


مجموع تقديرات الواردات	الواردات الإضافية	تقديرات الموازنة	نوع الإيرادات	التسبيب
6 689 251 964 000	1 853 446 538 000	4 835 805 426 000	الباب الخامس : القروض المعقودة من الدولة لصالح الخزينة	5
6 689 251 964 000	1 853 446 538 000	4 835 805 426 000	فصل: القروض الداخلية	5
6 689 251 964 000	1 853 446 538 000	4 835 805 426 000	بند: سندات خزينة داخلية	5
0	0	0	فقرة: القروض الداخلية	5
0	0	0	فصل: القروض الخارجية	5
0	0	0	بند: سندات خزينة خارجية	5
0	0	0	فقرة: سندات خزينة خارجية	5
0	0	0	فقرة: ديون خارجية	5
6 689 251 964 000	1 853 446 538 000	4 835 805 426 000	مجموع الفصل 56	5
0	0	0	مجموع الباب الخامس	5
6 689 251 964 000	1 853 446 538 000	4 835 805 426 000	الباب السادس : ماخوذات من مال الإحتياط	6
2 169 807 058 000	2 169 807 058 000	0	فصل: ماخوذات من مال الإحتياط	6
2 169 807 058 000	2 169 807 058 000	0	بند: ماخوذات لتغطية الإعتمادات المفوضة الجزء الثاني / ب	6
2 169 807 058 000	2 169 807 058 000	0	فقرة: ماخوذات لتغطية الإعتمادات المفوضة الجزء الثاني / ب	6
8 859 059 022 000	4 023 253 596 000	4 835 805 426 000	مجموع الفصل 68	6
28 431 821 672 485	10 200 028 246 485	18 231 793 426 000	مجموع الباب السادس	6
			مجموع الجزء الثاني	6
			المجموع العام	6



والإحصائية التحليلية الجداول المالية



جدول ملخص الحساب الاداري
للتفقات الموازنة العامة على أساس
البنود



ملخص الحساب الإداري على البنود للعام 2020

أولاً: حركة مصادر الإعتمادات:


الإعتمادات النهائية	الإعتمادات الإضافية	الإعتمادات المدورة من السنة السابقة	الإعتمادات مفتوحة في الموازنة	اسم البند	البند
1 501 469 977 000	35 263 370 000	796 619 981 000	669 586 626 000	مواد استهلاكية	11
295 851 654 758	37 691 251 000	48 130 111 758	210 030 292 000	خدمات استهلاكية	12
5 292 292 437 000	1 679 227 000	176 503 376 000	5 114 109 834 000	المخصصات والرواتب والأجور وملحقاتها	13
4 183 760 651 500	179 213 374 500	2 220 300 788 000	1 784 246 489 000	التحويلات	14
5 046 334 053 000	544 320 336 000	175 058 631 000	4 326 955 086 000	منافع إجتماعية	15
1 579 443 917 000	511 121 600 000	471 585 837 000	596 736 480 000	نفقات مختلفة	16
4 727 890 492 000	511 121 600 000	8 253 770 000	4 719 636 722 000	النفقات المالية	17
1 270 715 195 980	953 528 206 980		317 186 989 000	النفقات الطارئة والاستثنائية	18
0				تسديد ديون خارجية	372
23 897 758 378 238	2 262 817 365 480	3 896 452 494 758	17 738 488 518 000	مجموع الجزء الأول	
7 125 000		7 125 000		أرضي	221
9 497 817 000		9 447 817 000	50 000 000	أبنية	222
244 364 573 000	7 453 125 000	234 261 448 000	2 650 000 000	إستثمارات لإنشاء وأشغال الطرق والمرافق والمطارات	223
152 390 605 000		147 070 605 000	5 320 000 000	إستثمارات الإنشاءات المالية	224
449 672 217 472	10 251 908 000	344 421 418 472	94 998 891 000	تجهيزات	226
2 658 000 522 775	23 061 944 020	2 450 652 078 755	184 286 500 000	إنشاءات قيد التنفيذ	227
771 851 315 000	79 062 902 000	525 052 796 000	167 735 617 000	صيانة	228
248 279 119 000	120 000 000	209 895 219 000	38 263 900 000	نفقات أخرى تتعلق بالأصول الثابتة المادية	229
				السلفات الطويلة الأجل والأصول الثابتة المالية الأخرى	252
4 534 063 294 247	119 949 879 020	3 920 808 507 227	493 304 908 000	مجموع الجزء الثاني	
28 431 821 672 485	2 382 767 244 500	7 817 261 001 985	18 231 793 426 000	المجموع العام	

(* المبالغ بالديون اللبنانية)

ملخص الحساب الإداري على البنود للعام 2020

ثانياً: حركة تنفيذ الإعتمادات:

المبالغ بالديون البنائية	الإعتمادات المدورة إلى السنة التالية	التفقات المصروفة	الإعتمادات المتبقية	البنود
81 499 224 000	850 839 863 000	569 130 890 000	1 419 970 753 000	11
117 178 680 000	57 005 348 758	121 667 626 000	178 672 974 758	12
356 895 260 000	186 923 453 000	4 748 473 724 000	4 935 397 177 000	13
323 049 165 000	2 767 163 945 500	1 093 547 541 000	3 842 976 405 000	14
406 780 815 000	176 902 409 000	4 462 650 829 000	4 639 553 238 000	15
360 296 848 000	670 246 620 000	548 900 449 000	1 217 765 359 000	16
1 808 351 886 000		2 919 538 606 000	2 919 538 606 000	17
1 270 715 195 980				18
0				372
4 724 767 073 980	4 709 081 639 258	14 463 909 665 000	19 153 874 512 758	
	7 125 000		7 125 000	221
	50 000 000	9 447 817 000	9 447 817 000	222
1 150 000 000	243 214 573 000		2 261 448 000	223
17 880 000	152 264 030 000	108 695 000	161 420 000	224
21 666 769 000	319 713 231 472	108 292 217 000	319 345 974 472	226
157 734 411 020	2 442 355 042 755	57 911 069 000	1 897 588 416 000	227
235 956 697 500	472 048 936 500	63 845 681 000	338 970 932 000	228
17 335 038 000	213 001 814 000	17 942 267 000	186 300 665 000	229
				252
433 860 795 520	3 842 654 752 727	257 547 746 000	2 754 083 797 472	
5 158 627 869 500	8 551 736 391 985	14 721 457 411 000	21 907 958 310 230	



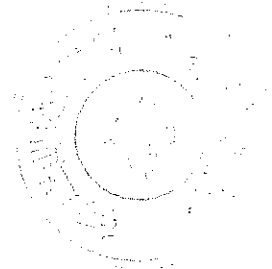
تَبْوِيبُ نَفَقَاتِ الْمَوَازِنَةِ الْعَامَّةِ
عَلَى أَسَاسِ الْبِنُودِ
(مَلْحَقٌ بِهَا تَفْصِيلٌ بِئَدِ النَّفَقَاتِ الْمَالِيَّةِ) (بَنْدُ 17)

تبويب نفقات الموازنة العامة لعام 2020

النسبة % من الإنفاق العام	ل.ل.	اسم البند	رقم البند
3.87%	569 130 890 000	مواد إستهلاكية	11
0.83%	121 667 626 000	خدمات إستهلاكية	12
32.26%	4 748 473 724 000	المخصصات والرواتب والأجور وملحقاتها	13
7.43%	1 093 547 541 000	التحويلات « مساهمات وإشتراكات إقليمية ووطنية »	14
30.31%	4 462 650 829 000	منافع إجتماعية	15
3.73%	548 900 449 000	نفقات مختلفة	16
78.42%	11 544 371 059 000	مجموع الإنفاق الجاري « دون خدمة الدين العام »	17
19.83%	2 919 538 606 000	النفقات المالية « راجع التفصيل »	
98.25%	14 463 909 665 000	مجموع الإنفاق الجاري	
0.00%		أراضي	221
0.06%	9 447 817 000	أبنية	222
0.00%		إستثمارات لإنشاء وأشغال الطرق والمرافىء والمطارات	223
0.00%	108 695 000	إستثمارات لإنشاءات الكهرباء	224
0.00%		إستثمارات لإنشاءات المائيات	225
0.74%	108 292 217 000	تجهيزات	226
0.39%	57 911 069 000	إنشاءات قيد التنفيذ	227
0.43%	63 845 681 000	صيانة	228
0.12%	17 942 267 000	نفقات أخرى تتعلق بالأصول الثابتة المادية	229
0.00%		السلفات الطويلة الأجل والأصول الثابتة المادية	252
1.75%	257 547 746 000	مجموع الإنفاق على اكتساب الأصول الثابتة المادية	
100%	14 721 457 411 000	مجموع الإنفاق العام	

تفصيل النفقات المالية « البند 17 » لعام 2020

ل.د.	نوع النفقة	التفصيل في الموازنة العامة
208 006 000	نفقات مالية أخرى	1 - 9 - 17 - 123 - 2 - 8
2 683 748 350 000	القوائد على سندات الخزينة الداخلية	1 - 1 - 17 - 180 - 1 - 26
235 582 250 000	القوائد على سندات الخزينة الخارجية	1 - 2 - 17 - 180 - 1 - 26
2 919 538 606 000	المجموع	جاءه




حركة إعمادات الموازنة العامة لعام 2020

النسبة %	البيان	ل.ل.
64.12%	الإعتمادات الأساسية المفتوحة في موازنة سنة 2020	18 231 793 426 000
27.49%	الإعتمادات المدوّرة إلى سنة 2020 الإعتمادات المدورة المعقودة (6.536.361.462,230) - النسبة من إجمالي المدور 83.61% الإعتمادات المدورة غير المعقودة (1.280.899.539,755) - النسبة من إجمالي المدور 16.39%	7 817 261 001 985
8.38%	الإعتمادات الإضافية المفتوحة خلال سنة 2020	2 382 767 244 500
100%	مجموع الإعتمادات	28 431 821 672 485
51.78%	الإعتمادات المصروفة خلال سنة 2020	14 721 457 411 000
30.08%	الإعتمادات المدوّرة إلى سنة 2021 الإعتمادات المدورة المعقودة (7.186.500.899,230) - النسبة من إجمالي المدور 84.04% الإعتمادات المدورة غير المعقودة (1365.235.492,755) - النسبة من إجمالي المدور 15.96%	8 551 736 391 985
18.14%	الإعتمادات الملغاة خلال سنة 2020	5 158 627 869 500
100%	مجموع الإعتمادات	28 431 821 672 485

جدول قطع الحساب المقارن

للموازنة العامة

من 1993 - 2020 ضمناً



قطع الحساب المقارن للموازنة العامة - عن المرحلة الأولى الممتدة من : 1993 - 1999 ضمناً"

بالبورس اللبنانية	1999	1998	1997	1996	1995	1994	1993	أولاً : الواردات
4 719 162 484 290	4 171 185 692 886	3 460 386 093 014	2 997 338 576 825	2 495 843 270 931	2 005 126 321 388	1 395 631 039 775		الواردات النقدية
1 114 836 062 293	1 450 668 080 269	1 573 506 956 272	1 524 869 317 465	1 840 256 724 869	2 038 692 007 991	639 094 703 870		المأخوذات من مال الإحتياط
5 833 998 546 583	5 621 853 772 855	5 033 903 049 286	4 522 207 893 990	4 336 099 995 800	4 043 818 329 379	2 034 725 743 645		إجمالي الواردات
								ثانياً : النفقات المصروفة
								(1) نفقات الجزء الاول
7 678 422 783 996	6 613 372 054 782	7 889 543 962 212	6 947 971 560 554	4 326 681 670 412	3 476 268 604 908	1 701 196 954 370		(2) نفقات الجزء الثاني (أ)
470 067 309 020	315 627 436 026	392 021 676 545	601 085 527 255	553 480 732 010	669 970 864 182	315 046 820 081		(3) نفقات الجزء الثاني (ب)
354 188 410 850	340 076 029 370	319 613 305 070	465 138 183 280	473 735 580 960	590 026 411 060	80 174 000 000		إجمالي النفقات المصروفة
8 502 678 503 886	7 269 075 520 178	8 601 178 943 827	8 014 195 271 089	5 353 897 983 382	4 736 265 880 150	2 096 417 774 451		ثالثاً : النتائج والتسبب
								نتيجة الدورة : وفر (عجز)
(2 668 679 957 283)	(1 647 221 747 323)	(3 567 275 894 541)	(3 491 987 377 099)	(1 017 797 987 582)	(692 447 550 771)	(61 692 030 806)		المأخوذات من مال الإحتياط
(1 114 836 062 293)	(1 450 668 080 269)	(1 573 506 956 272)	(1 524 869 317 465)	(1 840 256 724 869)	(2 038 692 007 991)	(639 094 703 870)		العجز النقدي
(3 783 516 019 576)	(3 097 889 827 592)	(5 140 782 860 813)	(5 016 856 694 564)	(2 858 054 712 451)	(2 731 139 558 762)	(700 786 734 676)		نسبة الوفر أو العجز الفعلي
% 31.39 (عجز)	% 22.66 (عجز)	% 41.47 (عجز)	% 43.57 (عجز)	% 19.01 (عجز)	% 14.62 (عجز)	% 2.94 (عجز)		نسبة الوفر أو العجز النقدي
% 44.50 (عجز)	% 42.62 (عجز)	% 59.77 (عجز)	% 62.60 (عجز)	% 53.38 (عجز)	% 57.66 (عجز)	% 33.43 (عجز)		تعديلات طالت النفقات وحساب النتيجة
(1 105 164 377 129)	(646 956 754 325)	411 456 940 638						يصبح العجز بعد الإحتياط يعين الإعتبار تعديل النفقات
(4 888 680 386 705)	(3 744 846 581 917)	(4 729 325 910 175)						نسبة الوفر أو العجز الفعلي
% 50.88 عجز	% 47.31 عجز	% 57.75 عجز						العجز المتراكم (حساب السلفات)
(31 176 128 352 370)	(26 334 425 286 281)	(22 614 585 654 837)	(11 306 837 700 453)	(6 289 981 005 889)	(3 431 926 293 438)	(700 786 734 676)		تعديلات محاسبية طالت حساب السلفات
	(46 977 330 616)	(25 006 950 473)	6 578 422 044 209					يصبح العجز النهائي
(31 176 128 352 370)	(26 287 447 955 665)	(22 589 578 704 364)	(17 885 259 744 662)	(6 289 981 005 889)	(3 431 926 293 438)	(700 786 734 676)		

قطع الحساب المقارن للموازنة العامة - عن المرحلة الثانية الممتدة من : 2000 - 2006 ضمناً"

2006	2005	2004	2003	2002	2001	2000	أولاً : الواردات
6 855 541 498 693	7 236 427 428 360	7 554 081 076 673	6 232 832 218 162	8 128 320 716 513	4 417 037 502 632	4 431 266 996 103	الواردات النقدية
3 833 332 081 837	2 965 682 351 623	2 527 906 064 886	2 684 947 963 353	2 455 135 657 387	1 104 833 145 193	988 784 467 113	المأخوذات من مال الإحطاط
10 688 873 590 530	10 202 109 779 983	10 081 987 141 559	8 917 780 181 515	10 583 456 373 900	5 521 870 647 825	5 400 051 463 216	إجمالي الواردات
							ثانياً : النفقات المصروفة
8 726 738 724 000	8 109 248 673 000	8 274 362 439 029	8 800 974 372 500	8 564 474 244 500	7 901 103 292 100	8 171 160 562 140	(1) نفقات الجزء الأول
290 403 305 000	312 779 398 000	612 145 892 000	440 654 676 000	432 151 578 000	251 417 714 000	650 871 150 000	(2) نفقات الجزء الثاني (أ)
181 547 018 000	265 603 140 000	296 318 573 000	192 654 239 000	237 823 779 000	59 360 122 000	61 697 566 000	(3) نفقات الجزء الثاني (ب)
9 198 689 047 000	8 687 631 211 000	9 182 826 904 029	9 434 283 287 500	9 234 449 601 500	8 211 881 128 100	8 883 729 278 140	إجمالي النفقات المصروفة
							ثالثاً : النتائج والنسب
							نتيجة الدورة : وفر (عجز)
1 490 184 543 530	1 514 478 568 983	899 160 237 530	(516 503 105 985)	1 349 006 772 400	(2 690 010 480 275)	(3 483 677 814 924)	المأخوذات من مال الإحطاط
(3 833 332 091 837)	(2 965 682 351 623)	(2 527 906 064 886)	(2 684 947 963 353)	(2 455 135 657 387)	(1 104 833 145 193)	(968 784 467 113)	العجز النقدي
(2 343 147 548 307)	(1 451 203 782 640)	(1 628 745 827 356)	(3 201 451 069 338)	(1 106 128 884 987)	(3 794 843 625 468)	(4 452 462 282 037)	نسبة الوفر أو العجز الفعلي
% 13.94 (وفر)	% 14.84 (وفر)	% 8.92 (وفر)	% 5.47 (عجز)	% 12.75 (وفر)	% 32.76 (عجز)	% 39.21 (عجز)	نسبة الوفر أو العجز النقدي
% 25.47 (عجز)	% 16.70 (عجز)	% 17.74 (عجز)	% 33.93 (عجز)	% 11.98 (عجز)	% 46.21 (عجز)	% 50.12 (عجز)	تعديلات طالت النفقات وحساب النتيجة
(1 016 008 552 156)	(668 568 810 254)	(680 486 418 876)	(645 123 717 284)	(784 099 723 588)	(370 641 023 972)	(639 025 535 664)	يصبح العجز بعد الأخذ بعين الاعتبار
(3 359 156 100 463)	(2 119 762 592 894)	(2 309 182 246 232)	(3 846 574 786 622)	(1 890 228 608 575)	(4 165 484 649 440)	(5 091 487 817 701)	تعديل النفقات
% 32.89 (عجز)	% 22.66 (عجز)	% 23.41 (عجز)	% 38.16 (عجز)	% 18.87 (عجز)	% 48.07 (عجز)	% 53.47 (عجز)	نسبة الوفر أو العجز الفعلي
(53 958 005 154 287)	(50 598 849 053 834)	(48 479 086 460 940)	(46 169 904 214 708)	(42 323 329 428 086)	(40 433 100 819 511)	(36 267 616 170 071)	العجز المتراكم (حساب النفقات)
(115 833 556)	(50 598 849 053 834)	(48 479 086 460 940)	(46 169 904 214 708)	(42 323 329 428 086)	(40 433 100 819 511)	(36 267 616 170 071)	تعديلات محاسبية طالت حساب المصارف
(53 957 889 320 741)	(50 598 849 053 834)	(48 479 086 460 940)	(46 169 904 214 708)	(42 323 329 428 086)	(40 433 100 819 511)	(36 267 616 170 071)	يصبح العجز النهائي

قطع الحساب المقارن للموازنة العامة - عن المرحلة الثالثة الممتدة من : 2007 - 2013 ضمناً

(بالآلاف الليبية)


2013	2012	2011	2010	2009	2008	2007	أولاً : الواردات
13 113 998 218 817	13 608 132 840 217	12 914 046 193 244	11 851 317 077 765	11 941 705 162 752	9 792 940 486 848	10 497 699 947 545	الواردات النقدية
3 528 228 416 864	2 643 493 343 210	2 691 245 181 210	3 624 934 595 910	3 473 008 896 210	3 267 579 691 550	3 863 189 961 718	الماخوذات من مال الإحتياط
16 642 226 635 681	16 251 626 183 427	15 605 291 374 454	15 476 251 673 675	15 414 714 058 962	13 060 520 178 198	14 360 889 809 263	إجمالي الواردات
							ثانياً: النفقات المصروفة
11 669 714 168 500	11 749 824 796 505	10 394 048 481 000	13 275 929 194 500	12 411 747 375 500	9 472 291 519 220	9 900 543 753 000	(1) نفقات الجزء الاول
372 965 194 000	362 540 310 000	541 875 487 000	489 357 473 000	436 071 539 000	271 178 544 000	222 033 489 250	(2) نفقات الجزء الثاني (أ)
278 542 928 000	97 133 281 000	128 027 206 000	162 851 844 000	117 690 656 000	100 110 265 000	245 765 548 000	(3) نفقات الجزء الثاني (ب)
12 321 222 290 500	12 209 498 387 505	11 063 951 184 000	13 928 138 511 500	12 965 509 570 500	9 843 580 328 220	10 368 342 790 250	إجمالي النفقات المصروفة
							ثالثاً : النتائج والنسب
							نتيجة الدورة : وفر (عجز)
4 321 004 945 181	4 042 127 795 922	4 541 340 190 454	1 548 113 162 175	2 449 204 488 462	3 216 939 849 978	3 992 547 119 013	الماخوذات من مال الإحتياط
(3 528 228 416 864)	(2 643 493 343 210)	(2 691 245 181 210)	(3 624 934 595 910)	(3 473 008 896 210)	(3 267 579 691 550)	(3 863 189 961 718)	العجز التقدي
792 775 928 317	1 398 634 452 712	1 850 095 009 244	(2 076 821 433 736)	(1 023 804 407 748)	(50 639 841 572)	129 357 157 295	نسبة الوفر أو العجز الفعلي
% 25.96 (وفر)	% 24.87 (وفر)	% 29.10 (وفر)	% 10.00 (وفر)	% 15.89 (وفر)	% 24.63 (وفر)	% 27.80 (وفر)	نسبة الوفر أو العجز التقدي
% 6.04 (وفر)	% 10.28 (وفر)	% 14.33 (وفر)	% 14.91 (عجز)	% 7.90 (عجز)	% 0.51 (عجز)	% 1.23 (وفر)	تعديلات طابقت النفقات وحساب النتيجة
(4 481 612 757 639)	(4 073 990 054 228)	(2 849 778 716 924)	(511 964 179 831)	(549 435 912 863)	(1 283 178 857 901)	(216 704 182 145)	يصنع العجز بعد الأخذ بعين الإعتبار
(3 688 836 829 322)	(2 675 355 601 516)	(999 683 707 680)	(2 588 785 613 566)	(1 573 240 320 611)	(1 333 818 699 473)	(87 347 024 850)	تعديل النفقات
% 21.95 (عجز)	% 16.43 (عجز)	% 7.18 (عجز)	% 17.93 (عجز)	% 11.64 (عجز)	% 11.99 (عجز)	% 0.83 (عجز)	نسبة الوفر أو العجز الفعلي
(67 188 201 048 178)	(63 216 013 534 824)	(60 540 657 933 308)	(59 540 974 225 628)	(56 952 188 612 082)	(55 378 948 291 451)	(54 045 236 345 591)	العجز المتراكم (حساب السلفات)
						(106 753 613)	تعديلات محاسبية طابقت حساب السلفات
(67 188 201 048 178)	293 350 684 032	(60 540 657 933 308)	(59 540 974 225 628)	(56 952 188 612 062)	(55 378 948 291 451)	(54 045 129 591 978)	يصبح العجز النهائي

قطع الحساب المقارن للموازنة العامة - عن المرحلة الرابعة الممتدة من : 2014 إلى 2020 ضمناً"

(بالبروات الليقية)


2020	2019	2018	2017	2016	2015	2014	أولاً : الواردات
13 528 247 437 101	15 603 513 170 725	16 068 040 657 316	16 111 765 910 494	13 713 359 079 609	13 541 481 194 263	14 768 185 038 099	الواردات النقدية
7 817 261 001 985	8 298 839 187 091	8 350 473 748 256	7 121 341 049 805	23 307 982 868 299	5 342 662 670 637	5 192 368 535 891	المأخوذات من مال الإحتياط
21 345 508 439 086	23 902 352 357 816	24 418 514 405 572	23 233 106 960 299	37 021 341 947 908	18 884 143 864 900	19 960 553 573 990	إجمالي الواردات
							ثانياً : النفقات المصروفة
14 463 909 665 000	20 077 354 143 000	20 773 919 750 000	18 118 881 867 250	15 910 729 308 000	15 975 626 146 500	14 796 730 143 000	نفقات الجزء الاول (1)
206 239 817 000	507 200 139 000	1 105 659 325 000	1 051 389 564 000	635 825 530 000	568 376 610 000	620 715 915 000	نفقات الجزء الثاني (أ)
51 307 929 000	208 589 256 000	433 097 234 000	258 890 250 000	374 851 059 000	322 642 659 000	456 801 086 000	نفقات الجزء الثاني (ب)
14 721 457 411 000	20 793 143 538 000	22 312 676 309 000	19 429 161 681 250	16 921 405 897 000	16 866 645 415 500	15 874 247 144 000	إجمالي النفقات المصروفة
							ثالثاً : النتائج والنسب
6 624 051 028 086	3 109 208 819 816	2 105 838 096 572	3 803 945 279 049	20 099 936 050 908	2 017 498 449 400	4 086 306 429 990	نتيجة الدورة : وفر (عجز)
(7 817 261 001 985)	8298 839 187 091	8350 473 748 256	7121 341 049 805	(23 307 982 868 299)	(5 342 662 670 637)	(5 192 368 535 891)	المأخوذات من مال الإحتياط
(-1 193 209 973 899)	(5 189 630 367 275)	(6 244 635 651 684)	(3 317 395 770 756)	(3 208 046 817 391)	(3 325 164 221 237)	(1 106 062 105 901)	العجز النقدي
%31.03 (وفر)	%13.01 (وفر)	%8.62 (وفر)	%16.37 (وفر)	%11.58 (وفر)	%10.68 (وفر)	%20.47 (وفر)	نسبة الوفر أو العجز الفعلي
%8.11 (عجز)	%24.96 (عجز)	%27.99 (عجز)	%17.07 (عجز)	%18.95 (عجز)	%19.71 (عجز)	%6.97 (عجز)	نسبة الوفر أو العجز النقدي
(1 010 582 988 802)	(941 851 367 090)	(1 040 655 117 143)	(1 393 183 145 789)	(1 517 592 686 058)	(517 300 706 057)	(1 148 557 437 693)	تعديلات طالت النفقات وحساب النتيجة
(2 203 792 962 701)	(6 131 481 734 365)	(7 285 290 768 827)	(4 710 578 916 545)	(4 725 639 503 449)	(3 842 464 927 294)	(2 254 619 543 594)	يصبح العجز بعد الاخذ بعين الإعتبار
%14.97 (عجز)	%29.49 (عجز)	%32.65 (عجز)	%22.62 (عجز)	%25.61 (عجز)	%22.10 (عجز)	%13.24 (عجز)	تعديل النفقات
(98 357 901 680 953)	(96 149 571 524 252)	(90 016 794 707 887)	(82 731 503 939 060)	(78 020 925 022 515)	(73 295 285 519 066)	(69 452 820 591 772)	نسبة الوفر أو العجز الفعلي
	4 537 194 000	1 295 082 000					العجز المتراكم (حساب السلفات)
(98 357 901 680 953)	(96 154 108 718 252)	(90 018 089 789 887)	(82 731 503 939 060)	(78 020 925 022 515)	(73 295 285 519 066)	(69 452 820 591 772)	تعديلات محاسبية طالت حساب السلفات
							يصبح العجز النهائي

نُفقات الموازنة العامة
موزعة تبعاً للقطاعات الوظيفية
(التصنيف الوظيفي)



نفقات الموازنة العامة لعام 2020 موزعة تبعاً للقطاعات الوظيفية

المجموع *	النفقات المصروفة عن عام 2020		التصنيف الوظيفي للنفقات	رقم الوظيفة
	الجزء الثاني « ب »	الجزء الثاني « أ » *		
3 382 050 412 000	36 869 222 000	3 345 181 190 000	السلطات العامة والخدمات العامة	I
97 408 861 000	6 385 128 000	91 023 733 000	الهيئات التقنية والتفكيرية	11
12 400 684 000	2 080 629 000	10 320 055 000	رئاسة الجمهورية	111
17 201 313 000	2 542 253 000	14 659 060 000	رئاسة مجلس الوزراء	112
49 274 740 000	1 727 217 000	47 547 523 000	مجلس النواب	113
1 612 720 000	7 040 000	1 605 680 000	المجلس الدستوري	114
7 923 666 000	9 664 000	7 914 002 000	ديوان المحاسبة	115
8 995 738 000	18 325 000	8 977 413 000	إدارة شؤون المناطق	116
194 103 562 000	18 265 111 000	175 838 451 000	الشؤون الاقتصادية، المالية والضريبية	12
23 366 698 000	15 000 000 000	8 366 698 000	الشؤون الاقتصادية	121
2 963 746 000	11 404 000	2 952 342 000	تخطيط وإحصاء	122
115 755 565 000	3 072 468 000	112 683 097 000	شؤون الموازنة والشؤون المالية	123
52 017 553 000	181 239 000	51 836 314 000	الشؤون الجبروتية	125
134 419 040 000	11 490 686 000	122 928 354 000	الشؤون الخارجية	13
15 212 602 000	82 613 000	15 129 989 000	الخدمات العامة	14
3 975 884 000	8 242 000	3 967 642 000	وظيفة عامة	141
10 080 718 000	74 371 000	10 006 347 000	مراقبة إدارية	142
1 156 000 000		1 156 000 000	المحفوظات الوظيفية	144

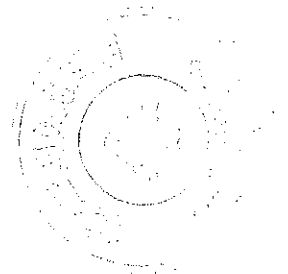


نفقات الموازنة العامة لعام 2020 موزعة تبعاً للقطاعات الوظيفية

المجموع*	النفقات المصروفة عن عام 2020		التصنيف الوظيفي للنفقات	رقم الوظيفة
	الجزء الثاني « ب »	الجزء الثاني « أ »*		
6 800 700 000		6 800 700 000	بحوث أساسية	15
6 800 700 000		6 800 700 000	بحوث أساسية	150
2 547 435 000	60 021 000	2 487 414 000	بحوث وإتمام خاصة بالإدارة العامة	16
2 547 435 000	60 021 000	2 487 414 000	بحوث وإتمام خاصة بالإدارة العامة	160
12 227 612 000	585 663 000	11 641 949 000	إدارة عامة غير مصنفة	17
12 227 612 000	585 663 000	11 641 949 000	الأحوال الشخصية	172
2 919 330 600 000		2 919 330 600 000	عمليات الدين العام	18
2 919 330 600 000		2 919 330 600 000	عمليات الدين العام	180
			تحويلات ذات طابع عام بين الإدارات	19
			تحويلات ذات طابع عام بين الإدارات	190
2 468 289 216 000	42 240 466 000	2 357 068 497 000	الدفاع	2
2 468 242 896 000	42 240 466 000	2 357 025 116 000	الدفاع العسكري	21
2 468 242 896 000	42 240 466 000	2 357 025 116 000	الدفاع العسكري	210
46 320 000		43 381 000	الدفاع (غير مصنفة)	25
46 320 000		43 381 000	الدفاع (غير مصنفة)	250
1 373 400 085 000	44 107 925 000	1 329 292 160 000	التنظيم والأمن العام	3
887 290 392 000	33 500 297 000	853 790 095 000	خدمات الشرطة	31
1 865 782 000	5 106 000	1 860 676 000	خدمات الشرطة	310
885 424 610 000	33 495 191 000	851 929 419 000	تفويض خدمات الشرطة	312

نفقات الموازنة العامة لعام 2020 موزعة تبعاً للقطاعات الوظيفية

المصروف*	النفقات المصروفة عن عام 2020			التصنيف الوظيفي للنفقات	رقم الوظيفة
	الجزء الثاني «ب»	الجزء الثاني «أ»	الجزء الأول*		
44 488 829 000			44 488 829 000	العمارة المدنية	321
44 488 829 000			44 488 829 000	العمارة المدنية	321
104 663 502 000		83 795 000	104 579 707 000	الحل	33
9 823 031 000		18 009 000	9 805 022 000	الحل	330
5 303 179 000		660 000	5 302 519 000	مجلس شورى الدولة	332
73 441 286 000		7 837 000	73 433 449 000	المحکم الإداریة والمدنیة	335
698 236 000		48 897 000	679 339 000	المحکم الخاصة	336
15 397 770 000		38 392 000	15 359 378 000	المحکم الدینیة	337
19 439 288 000		2 272 629 000	17 166 659 000	إدارة تادیبیة	34
19 439 288 000		2 272 629 000	17 166 659 000	إدارة تادیبیة	341
317 518 074 000		8 251 204 000	309 266 870 000	التظیم والأمن العام (غیر المصنعة)	36
317 518 074 000		8 251 204 000	309 266 870 000	التظیم والأمن العام (غیر المصنعة)	360
193 926 891 000	6 101 008 000	25 667 129 000	162 158 754 000	الشؤون الإقتصادیة	
18 654 968 000		5 003 000	18 649 965 000	الإقتصاد العام	411
8 321 161 000		5 003 000	8 316 158 000	الإقتصاد العام	411
10 333 807 000			10 333 807 000	المعالة	412
					4



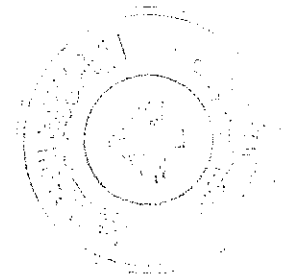
نفقات الموازنة العامة لعام 2020 موزعة تبعاً للقطاعات الوظيفية

المبالغ بالدرجات البنائية (*)	النفقات المصروفة عن عام 2020		النفقات	رقم الوظيفة
	الجزء الثاني « ب »	الجزء الثاني « أ » *		
المجموع		الجزء الأول *	التصنيف الوظيفي للنفقات	الرمز
35 364 438 000	291 281 000	35 073 157 000	الزراعة	42
26 983 547 000	149 148 000	26 834 399 000	المؤنن والخدمات الزراعية	421
8 170 758 000			الصيد البري والبحري	423
		8 170 758 000	تسمية القطاع الزراعي	4212
			تربية المواشي والدواجن	4214
		68 000 000	ادارة وتسمية قطاع الاحراج	4221
210 133 000	142 133 000		ادارة وتسمية قطاع الصيد البحري	4231
			ادارة وتسمية قطاع الصيد البري	4232
		4 740 352 000	الطاقة	43
11 902 624 000	1 216 434 000	3 875 724 000	التورن العامة المتعلقة بالطاقة والرياح	430
5 002 771 000	1 127 047 000	864 628 000	ادارة التورن المتعلقة بالطاقة والغاز الطبيعي	4321
954 015 000	89 387 000		المصادر التقليدية للكهرباء	4351
5 945 838 000			المصادر الجيدة للكهرباء	4352
		5 726 587 000	المصانع الانتاجية، التجميعية والبناء	44
5 737 600 000	11 013 000	5 726 587 000	ادارة القطاع	4421
5 737 600 000	11 013 000		التقل	45
61 968 089 000	13 288 841 000	48 524 078 000	التقل	450
1 661 857 000		1 661 857 000	التقل	450
10 813 534 000	351 810 000	10 306 554 000	شغال الطرق	4512
	155 170 000	2 235 161 000	المؤنن العامة المتعلقة بالنقل البحري	4521
3 115 093 000	879 932 000		بناء وتخطيط الموانئ والمرافئ	4522
		16 108 951 000	المؤنن العامة المتعلقة بالمتك الحديثة	4531
16 108 951 000		18 211 555 000	المؤنن العامة المتعلقة بالنقل الجوي	4541
30 268 654 000	12 057 099 000			



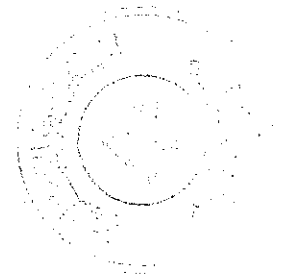
تفقات الموازنة العامة لعام 2020 موزعة تبعاً للقطاعات الوظيفية

المصوح	التفقات المصروفة عن عام 2020			التصنيف الوظيفي للتفقات	رقم الوظيفة	
	الجزء الثاني « ب »	الجزء الثاني « أ »	الجزء الأول *		الفرعي	الرئيسي
3 480 924 000			3 480 924 000	الإتصالات		46
3 480 924 000			3 480 924 000	إدارة وتنمية قطاع الاتصالات	461	
44 345 846 000		10 854 557 000	33 491 289 000	فروع النشاطات الأخرى (صناعات أخرى)		47
413 634 000			413 634 000	الأعمال الحرفية	474	
7 080 529 000		2 874 000	7 077 655 000	إدارة وتنمية القطاع	4731	
				الكتائب السياحية والحملات الاعلانية	4732	
36 851 683 000		10 851 683 000	26 000 000 000	إدارة وتنمية المشاريع	4751	
10 100 000 000			10 100 000 000	بحوث وتنمية تتعلق بالأعمال الاقتصادية		48
10 100 000 000			10 100 000 000	بحوث وتنمية تتعلق بالزراعة	482	
				بحوث وتنمية تتعلق بالصناعة	484	
				بحوث وتنمية بخلافه بالتقن	485	
2 372 402 000			2 372 402 000	شؤون اقتصادية غير مصنفة		49
2 372 402 000			2 372 402 000	شؤون اقتصادية غير مصنفة	490	
6 621 764 000		550 545 000	6 071 219 000	حماية البيئة		5
2 517 865 000			2 517 865 000	إدارة التفتيات		51
2 517 865 000			2 517 865 000	إدارة ، استشار ، معالجة وتلف	511	



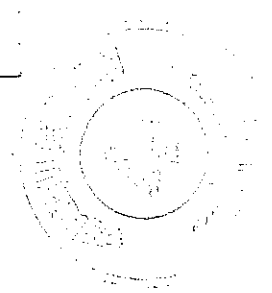
نفقات الموازنة العامة لعام 2020 موزعة تبعاً للقطاعات الوظيفية

المجموع	النفقات المصروفة عن عام 2020		التصنيف الوظيفي للنفقات	رقم الوظيفة
	الجزء الثاني « ب »	الجزء الأول « أ »		
4 103 899 000			بحوث وإنماء في مجال حماية البيئة	55
3 553 354 000			إدارة وتشغيل مؤسسات البحوث العامة	551
550 545 000	550 545 000	3 553 354 000	حماية البيئة	56
18 548 259 000	2 966 455 000	13 045 484 000	الإدارة ، التنظيم والتطوير	561
7 301 464 000	2 839 357 000	1 925 787 000	حماية البيئة غير مصنفة	562
7 301 464 000	2 839 357 000	1 925 787 000	الإسكان والمرافق المجتمعية	6
11 246 795 000	127 098 000	11 119 697 000	الإمداد بالمياه	63
11 246 795 000	127 098 000	11 119 697 000	البناء ، الإعمار والتخطيط	631
11 152 617 000	5 500 000	711 147 117 000	الإسكان ومرافق المجتمع غير مصنفة	66
75 301 000		75 301 000	الصحة	661
75 301 000		75 301 000	العيادات الخارجية (خدمات متقدمة)	72
504 876 512 000		504 876 512 000	المختبرات	725
25 393 232 000		25 393 232 000	خدمات الإستهلاك	73
468 334 530 000		468 334 530 000	الخدمات العامة الخاصة بالإستهلاك العام	731
610 000 000		610 000 000	الخدمات العامة الخاصة بالإستهلاك الخاص	732
10 538 750 000		10 538 750 000	خدمات الإستهلاك المخصصة	733
			المستوصفات والأجهزة	734




نفقات الموازنة العامة لعام 2020 موزعة تبعاً للقطاعات الوظيفية

المبالغ بالبروات البنائية (*)	النفقات المصروفة عن عام 2020		التصنيف الوظيفي للنفقات	رقم الوظيفة
	الجزء الثاني « ب »	الجزء الأول « أ »		
المجموع				
2 502 882 000		2 502 882 000	الصحة العامة	74
1 800 632 000		1 800 632 000	الوقاية	741
45 450 000		45 450 000	مخلف الأمراض (الموصفات)	742
656 800 000		656 800 000	خدمات أخرى خاصة بالصحة العامة	745
1 000 000 000		1 000 000 000	بحوث وتمييز في حقل الصحة	75
1 000 000 000		1 000 000 000	بحوث وتنمية في حقل الصحة	750
202 697 922 000	5 500 000	202 692 422 000	الصحة غير المصنفة	76
202 697 922 000	5 500 000	202 692 422 000	الصحة غير المصنفة	760
77 637 185 000	594 384 000	77 042 801 000	الأديان والثقافة والتربية	81
10 119 845 000	46 988 000	10 072 857 000	الأديان	
10 119 845 000	46 988 000	10 072 857 000	الإدارة والبرامج والدعم الخاصة بالأديان	810
			الخدمات المجتمعية	82
			الثقافات	821
			الخدمات الترفيهية والرياضية	83
3 204 003 000	129 266 000	3 074 737 000	الخدمات الترفيهية والرياضية	
2 129 003 000	129 266 000	1 999 737 000	الإدارة و برامج الخدمات والتطوير	831
1 075 000 000		1 075 000 000	الإشراف الرياضية والترفيهية	832
30 858 342 000	204 669 000	30 653 673 000	الخدمات الثقافية	84
2 460 994 000	85 564 000	2 375 430 000	الإدارة ، البرامج والتنظيم	841
28 397 348 000	119 105 000	28 278 243 000	تطوير التجهيزات، المخططات، المساح، المعلم	842




نفقات الموازنة العامة لعام 2020 موزعة تبعاً للقطاعات الوظيفية

المبالغ بالريال البندي (*)	النفقات المصروفة عن عام 2020			التصنيف الوظيفي للنفقات	رقم الوظيفة	
	الجزء الثاني « ب »	الجزء الثاني « أ » *	الجزء الأول *		الدوي	الدوي الرئيسي
المجموع						
33 388 995 000	213 461 000	33 175 534 000		خدمات الإذاعة، التلفزيون والنشر	851	85
14 343 065 000	11 513 000	14 331 552 000		الإدارة العامة الخاصة بخدمات الإذاعة والتلفزيون والنشر	852	
6 928 930 000	201 948 000	6 726 982 000		تفصيل خدمات الإذاعة والتلفزيون	853	
12 117 000 000		12 117 000 000		تمويل الخدمات		
66 000 000		66 000 000		بحوث وتنمية خاصة بالطيران، الفضاء والتربة	860	86
66 000 000		66 000 000		بحوث وتنمية خاصة بالطيران، الفضاء والتربة		
1 548 228 203 000	1 899 543 000	1 546 328 660 000		التعليم		91
620 604 398 000		620 604 398 000		الخدمات التعليمية والإعدادية		
620 604 398 000		620 604 398 000		التعليم الأساسي	912	
514 716 856 000	1 440 000	514 715 416 000		التعليم الثانوي		92
309 087 356 000		309 087 356 000		التعليم الثانوي العام المرحلة الثانية	922	
205 629 500 000	1 440 000	205 628 060 000		التعليم الثانوي المهني والتقني	923	93
200 000 000		200 000 000		التعليم بعد الثانوي		
200 000 000		200 000 000		التعليم بعد الثانوي المهني والتقني	932	




نفقات الموازنة العامة لعام 2020 موزعة تبعاً للقطاعات الوظيفية

المجموع	النفقات المصروفة عن عام 2020		التصنيف الوظيفي للنفقات	رقم الوظيفة
	الجزء الثاني « ب »	الجزء الأول « أ »		
316 024 790 000		316 024 790 000	التعليم الجامعي	94
316 024 790 000		316 024 790 000	التعليم الجامعي	941
11 991 809 000		11 991 809 000	تعليم غير محدد والمستوى	95
3 021 520 000		3 021 520 000	برامج تعليمية للراشدين	951
8 970 289 000		8 970 289 000	تدريبات في الخارج	952
			الخدمات الملحقة في مجال التعليم	96
			بدل نقل التلاميذ	961
			بحوث وتنمية في مجال التعليم	97
			بحوث وتنمية في مجال التعليم	971
84 690 350 000	1 898 103 000	82 792 247 000	تعليم غير مصنف	98
84 690 350 000	1 898 103 000	82 792 247 000	تعليم غير مصنف	981
4 941 602 779 000	25 028 996 000	4 916 573 783 000	الحماية الاجتماعية	101
450 819 080 000		450 819 080 000	المرضى والعجز	1011
445 458 916 000		445 458 916 000	المرضى	1012
5 360 164 000		5 360 164 000	العجز	102
3 247 528 155 000		3 247 528 155 000	الشيفرة	1021
6 331 230 000		6 331 230 000	الحماية الاجتماعية	1023
3 241 160 925 000		3 241 160 925 000	معاملات التقاعد وتعويضات نهاية الخدمة	1024
36 000 000		36 000 000	تقديرات أخرى للشيفرة	



نفقات الموازنة العامة لعام 2020 موزعة تبعاً للقطاعات الوظيفية

المبلغ بالبركات البنانية *	التفقات المصروفة عن عام 2020		التصنيف الوظيفي للنفقات	رقم الوظيفة
	الجزء الثاني « ب »	الجزء الثاني « أ »		
المجموع		الجزء الأول *		
12 730 073 000		12 730 073 000	التاجين	103
12 730 073 000		12 730 073 000	تقديمات التاجين (في حال الوفاء)	1031
148 293 666 000		148 293 666 000	العائلة والأطفال	104
144 501 336 000		144 501 336 000	تقديمات عائلية	1041
201 203 000		201 203 000	تقديمات عربية	1042
105 600 000		105 600 000	نور الأيام وكهرباء من المساعدات	1044
			حماية المرأة	1045
3 485 527 000		3 485 527 000	مساعدات للأطفال والقيديب	1046
100 000 000 000		100 000 000 000	الإسكان	106
100 000 000 000		100 000 000 000	مخصصات مختلفة	1061
37 503 867 000	15 028 996 000	22 474 871 000	الإمام الإجتماعي	107
27 558 923 000	15 000 000 000	12 558 923 000	حماية إجتماعية	1071
9 944 944 000	28 996 000	9 915 948 000	المهجريين	1072
197 416 000		197 416 000	بحوث وتنمية في مجال الحماية الإجتماعية	108
197 416 000		197 416 000	بحوث وتنمية في مجال الحماية الإجتماعية	1081
944 530 522 000	10 000 000 000	934 530 522 000	حماية إجتماعية غير مصنفة	109
944 530 522 000	10 000 000 000	934 530 522 000	حماية إجتماعية غير مصنفة	1091
14 721 457 411 000	51 307 929 000	206 239 817 000	المجموع العام	

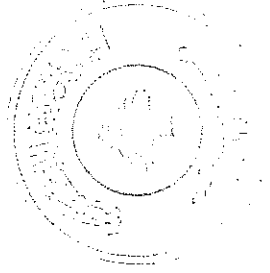


جدول تفصيل الإعتامادات المطورة

من العام 2019 إلى العام 2020

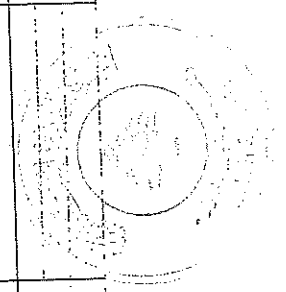
للموازنة

والمعظاة بمأخوذات من مال الإحتياط



الإ اعتمادات المدورة من الموازنة العامة لعام 2019 إلى الموازنة العامة لعام 2020 والمغطاة بأخذات من مال الإ احتياط لعام 2020

المبلغ بالدرجات البنفسجية	الجزء الثاني « ب » *	الجزء الثاني « أ » *	الجزء الأول *	تاريخ	رقم القرار	الباب
المجموع *						1- رئاسة الجمهورية
16 256 000			16 256 000	2020/06/17	212	
259 241 000	259 241 000			2020/06/17	213	
82 964 000		82 964 000		2020/08/13	339	
1 998 000	1 998 000			2020/08/13	340	
13 514 000		13 514 000		2020/09/29	494	
2 816 837 000	2 816 837 000			2020/10/20	557	
41 625 000	41 625 000			2020/11/02	615	
3 232 435 000	302 864 000	2 929 571 000				مجموع الباب الأول
6 831 900 000		6 831 900 000		2020/02/28	58	2- رئاسة مجلس النواب
5 029 283 000	5 029 283 000			2020/02/28	59	فصل (1) رئاسة مجلس النواب
18 842 307 000	18 842 307 000			2020/10/01	209	
30 703 490 000	23 871 590 000	6 831 900 000				مجموع الباب الثاني
194 431 000		194 431 000		2020/02/17	55	3- رئاسة مجلس الوزراء
628 571 000	628 571 000			2020/02/17	56	فصل (1) رئاسة مجلس الوزراء
6 455 528 000		6 455 528 000		2020/11/05	636	
456 215 000	456 215 000			2020/11/09	645	
7 734 745 000	1 084 786 000	6 649 959 000		المجموع	849	
36 644 000		36 644 000		2020/12/29	850	فصل (2) ديوان المحاسبة
3 118 000		3 118 000		2020/12/29		
39 762 000		39 762 000		المجموع	846	فصل (3) مجلس الخدمة المدنية
32 809 000	2 260 000	32 809 000		2020/12/29	847	
2 260 000	2 260 000			المجموع		
35 069 000		32 809 000		2020/08/19	361	
214 434 000		214 434 000		2020/08/19	362	
74 228 000	74 228 000			2020/10/05	509	فصل (4) التفتيش المركزي
2 875 000		2 875 000		المجموع		
291 537 000	74 228 000	217 309 000		2020/12/21	776	فصل (5) ديوان الإ قضاء
2 185 000	2 185 000			2020/12/21	777	
9 481 000		9 481 000		2020/12/21	778	
162 041 000		162 041 000				



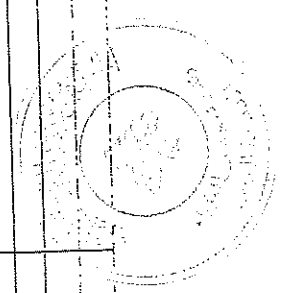
الإعتمادات المدوّرة من الموازنة العامة 2019 إلى الموازنة العامة لعام 2020 والمغطاة بمأخوذات من مآل الإحتياط لعام 2020

رقم العنبر	تاريخ	الجزء الأول*	الجزء الثاني « أ »*	الجزء الثاني « ب »*	المجموع	الطلب
فصل (6) المحاكم الشرعية المدنية	المجموع	171 522 000	2 185 000		173 707 000	
	2020/12/29	55 272 000			55 272 000	
	2020/12/29	1 380 000			1 380 000	
فصل (7) المجلس الإسلامي الشيعي الأعلى	المجموع	56 652 000			56 652 000	
	2020/12/21	236 200 000	1 990 000		236 200 000	
	2020/12/21	236 200 000	1 990 000		238 190 000	
فصل (8) الإفتاء الجعفري	المجموع	87 111 000			87 111 000	
	2020/06/25	87 111 000			87 111 000	
فصل (9) المحاكم الشرعية الجعفرية	المجموع	7 336 000			7 336 000	
	2020/06/25	7 336 000			7 336 000	
فصل (10) مشيخة عقل بعلامة الموحدين الموز	المجموع	94 447 000			94 447 000	
	2020/10/15	20 000 000	998 000		20 000 000	
	2020/10/15	20 000 000	998 000		20 000 000	
	2020/12/29	5 344 000			5 344 000	
فصل (11) المحاكم المذهبية الدرزية	المجموع	25 344 000	998 000		26 342 000	
	2020/12/29	8 136 000			8 136 000	
	2020/12/29	3 107 000			3 107 000	
	2020/12/29	7 500 000			7 500 000	
	2020/12/29	41 649 000			41 649 000	
	2020/12/29	7 500 000			7 500 000	
فصل (12) المجلس الإسلامي العلوي	المجموع	67 892 000			67 892 000	
	2020/12/29	2 710 000			2 710 000	
فصل (13) الهيئة العليا للتأديب	المجموع	2 710 000			2 710 000	
	2020/11/09	2 744 000			2 744 000	
فصل (14) الإحصاء المركزي	المجموع	2 744 000			2 744 000	
	2020/11/05	765 232 000			765 232 000	
	2020/11/05	765 232 000	10 758 000		775 990 000	
فصل (16) أمن الدولة	المجموع	765 232 000	10 758 000		775 990 000	
	2020/08/11	13 078 957 000	10 758 000		13 078 957 000	
	2020/08/11	13 078 957 000	10 758 000		13 078 957 000	
	2020/09/17	364 635 000	1 697 634 000		1 697 634 000	
	2020/09/17	364 635 000	1 697 634 000		364 635 000	



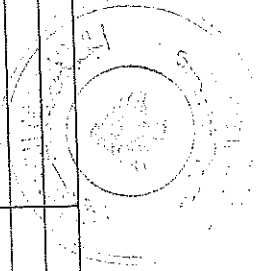
الإعتمادات المطلوبة من الموازنة العامة لعام 2019 إلى الموازنة العامة لعام 2020 والمغطاة بمأخوذات من مال الاحتياط لعام 2020

رقم القرار	تاريخ	الجزء الأول*	الجزء الثاني « أ »*	الجزء الثاني « ب »*	المبلغ بالبروت البيئية*	الباب
المجموع		13 443 592 000	1 697 634 000		15 141 226 000	فصل (18) طلبات وزير الدولة لشؤون التنمية الإدارية
	2020/12/23				790	
	2020/12/23	5 056 566 000	701 000 000		791	
	2020/12/23	95 101 000			792	
	2020/12/23				793	
المجموع		5 151 667 000	65 829 000		643	فصل (100) المشاريع المنقطة في بيروت والضواحي والأوتوساترات والطرق
	2020/11/05		766 829 000		870	
المجموع				22 567 500 000	643	فصل (101) مشاريع استصلاحات و تشييدات
	2020/11/05			53 200 000 000		
المجموع				75 767 500 000		فصل (110) تشييد أبنية للخدمات العامة
	2020/11/05			4 500 000 000		فصل (200) الصندوق المركزي للمهجرين
المجموع				4 500 000 000		فصل (202) مجلس الإنماء والإعمار
	2020/11/05			10 000 000 000	643	
المجموع				10 000 000 000		فصل (203) المجلس الاقتصادي والإحصائي
	2020/05/11	3 865 813 000			636	
المجموع		3 865 813 000				فصل (204) المجلس الوطني للبحوث العلمية
	2020/07/13				262	
	2020/11/05	12 806 449 000	5 518 763 000		636	
	2020/11/09		593 481 872 000		645	
	2020/12/29		69 878 774 000		869	
المجموع		12 806 449 000	668 879 409 000			فصل (205) مؤسسة البسار
	2020/11/05				636	
المجموع		3 122 750 000				فصل (207) المجلس الأعلى للتخصصية
	2020/11/05				636	
المجموع		3 122 750 000				فصل (208) مؤسسة المحفوظات الوطنية
	2020/11/05	9 646 000 000			636	
المجموع		9 646 000 000				فصل (209) المؤسسة العامة لتفديم الإستثمارات في لبنان
	2020/11/05	729 194 000			636	
المجموع		729 194 000				
	2020/11/05	44 077 500 000			636	
المجموع		44 077 500 000				
	2020/11/05	3 154 800 000			636	
المجموع		3 154 800 000				
	2020/11/05	3 154 800 000			636	
المجموع		3 154 800 000				
	2020/11/05	9 364 400 000	119 825 000 000		636	
المجموع		9 364 400 000	119 825 000 000			
	2020/11/09				645	
المجموع		9 364 400 000	119 825 000 000			
	2020/11/05	7 387 200 000			636	
المجموع		7 387 200 000				فصل (210) الهيئة العامة للمنطقة الاقتصادية الخاصة في طرابلس



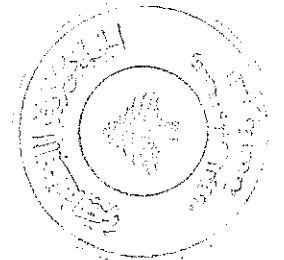
الإعتمادات المدورة من الموازنة العامة لعام 2020 والمغطاة بماخوذات من مال الاحتياط لعام 2020

رقم اللائحة	تاريخ	الجزء الأول*	الجزء الثاني « أ »*	الجزء الثاني « ب »*	الجزء الثالث*	رقم اللائحة	الباب
المجموع	المجموع	7 387 200 000					فصل (211) إقتضات أخرى للهيئة العليا للإذاعة
636	2020/11/05	515 062 000					
645	2020/11/09		298 206 000				
المجموع	المجموع	515 062 000	298 206 000				فصل (212) تعاونه موظفي الدولة
446	2020/09/10	116 350 000 000					
المجموع	المجموع	116 350 000 000					فصل (213) المعهد الوطني للإدارة
854	2020/12/29	148 000 000					
المجموع	المجموع	148 000 000					فصل (238) المجلس الوطني للملاحة البحرية
636	2020/11/05	1 900 000 000					
المجموع	المجموع	1 900 000 000					مجموع الباب الثالث
5- العادية		240 025 009 000					
فصل (1) الإدارية المركزية		1 021 394 000	792 644 283 000	90 267 500 000			
616	2020/11/03						
617	2020/11/03						
618	2020/11/03		29 000 000				
619	2020/11/03						
المجموع	المجموع	3 077 777 000	29 000 000				
616	2020/11/03	6 308 707 000					
617	2020/11/03						
618	2020/11/03		134 409 000				
619	2020/11/03						
المجموع	المجموع	6 308 707 000	134 409 000				
397	2020/08/27	604 650 000					
398	2020/08/27	93 240 000					
485	2020/09/21	577 000					
758	2020/12/16	1 500 000					
المجموع	المجموع	699 967 000					
720	2020/12/03	2 941 000	6 757 000				
المجموع	المجموع	2 941 000	6 757 000				
فصل (3) شؤون الدولة							
فصل (4) مخدات التمييز							



الإحتصادات المدورة من الموازنة العامة لعام 2019 إلى الموازنة العامة لعام 2020 والمنظأة بماخوذات من مال الإحتياط لعام 2020

رقم القرار	تاريخ	الجزء الأول *	الجزء الثاني « أ » *	الجزء الثاني « ب » *	المجموع *	البيان
		11 196 033 000	170 166 000		11 366 199 000	6- الخارجية والمقرنين فصل (1) الإدارة المركزية
591	2020/10/21		7 334 363 000		7 334 363 000	
689	2020/11/19	12 739 004 000			12 739 004 000	
813	2020/12/29	10 320 000			10 320 000	
814	2020/12/29		31 047 000		31 047 000	
828	2020/12/29	471 755 000			471 755 000	
	المجموع	13 221 079 000	7 365 410 000		20 586 489 000	
689	2020/11/19	2 661 268 000			2 661 268 000	
762	2020/12/16	15 218 805 000			15 218 805 000	
763	2020/12/16		11 072 008 000		11 072 008 000	
813	2020/12/29	10 520 000			10 520 000	
828	2020/12/29	28 131 000			28 131 000	
	المجموع	17 918 724 000	11 072 008 000		28 990 732 000	
	مجموع الباب السادس	31 139 803 000	18 437 418 000		49 577 221 000	
703	2020/12/01	855 690 000			855 690 000	7- الداخلية والبلديات فصل (1) الإدارة المشغرية
704	2020/12/01		381 897 000		381 897 000	
	المجموع	855 690 000	381 897 000		1 237 587 000	
864	2020/12/29		12 488 000		12 488 000	
865	2020/12/29	2 430 000			2 430 000	
	المجموع	2 430 000	12 488 000		14 918 000	
196	2020/06/03	753 552 000			753 552 000	
348	2020/08/18	42 660 768 000			42 660 768 000	
349	2020/08/18		33 115 625 000		33 115 625 000	
350	2020/08/18	49 011 135 000			49 011 135 000	
441	2020/09/10	36 849 163 000			36 849 163 000	
501	2020/09/30		86 247 679 000		86 247 679 000	
558	2020/10/20	470 636 000			470 636 000	



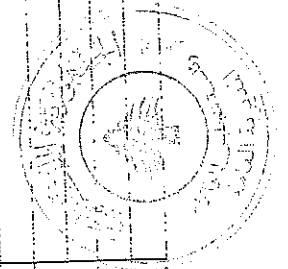
الإعتمادات المدوّرة من الموازنة العامة لعام 2019 إلى الموازنة العامة لعام 2020 والمغظة بأخوات من مال الإحتياط لعام 2020

رقم القرار	تاريخ	الجزء الأول*	الجزء الثاني « أ »*	الجزء الثاني « ب »*	المجموع*	البيان
559	2020/10/20		4 501 000		4 501 000	فصل (4) الأمن العام
796	2020/12/24	25 230 000			25 230 000	
	المجموع	129 770 484 000	119 367 805 000		249 138 289 000	
621	2020/11/05		58 598 000		58 598 000	
622	2020/11/05		16 463 000		16 463 000	
623	2020/11/05		10 099 882 000		10 099 882 000	
625	2020/11/05		137 278 000		137 278 000	
626	2020/11/05	9 376 695 000			9 376 695 000	
627	2020/11/05	15 183 008 000			15 183 008 000	
722	2020/12/07	1 029 984 000			1 029 984 000	
	المجموع	25 726 965 000	10 174 943 000		35 901 908 000	فصل (5) المديرية العامة الأحوال الشخصية
706	2020/12/01	47 090 000			47 090 000	
707	2020/12/01	514 182 000			514 182 000	
708	2020/12/01		585 663 000		585 663 000	فصل (6) المديرية العامة الدفاع المدني
709	2020/12/01	122 964 000			122 964 000	
	المجموع	684 236 000	585 663 000		1 269 899 000	
861	2020/12/29	100 000 000			100 000 000	فصل (7) الإدارات والمجالس المحلية
860	2020/12/29	100 000 000			100 000 000	
	المجموع	49 000 000			49 000 000	
866	2020/12/29	49 000 000			49 000 000	فصل (9) محافظة جبل لبنان
	المجموع	242 461 000			242 461 000	




الإحصاءات المدورة من الموازنة العامة 2019 إلى الموازنة العامة لعام 2020 والمنظأة بأخذات من مال الإحتياط لعام 2020

المبلغ بالبروات البنديية	الجزء الثاني « ب »	الجزء الثاني « أ »	الجزء الأول *	تاريخ	رقم القرار	الباب
المجموع			242 461 000	المجموع		فصل (10) محافظة القنصل
242 461 000			757 009 000	2020/12/29	817	
757 009 000			757 009 000	المجموع		فصل (11) محافظة البقاع
757 009 000			83 620 000	2020/12/29	857	
83 620 000			83 620 000	المجموع		فصل (12) محافظة الخويب
83 620 000			1 393 750 000	2020/09/07	432	
1 393 750 000		1 110 000	1 393 750 000	2020/12/29	863	
1 110 000		1 110 000	1 393 750 000	المجموع		فصل (13) محافظة التبيبة
1 394 860 000		1 110 000	93 055 000	2020/12/21	781	
93 055 000			93 055 000	المجموع		
93 055 000			305 000	2020/12/29	858	فصل (14) محافظة بعلبك الهرمل
305 000			14 402 000	2020/12/29	862	
14 402 000			14 707 000	المجموع		
14 707 000			3 801 000	2020/12/29	859	فصل (15) محافظة عكار
3 801 000			3 801 000	المجموع		
3 801 000			159 777 208 000			مجموع الباب السابع
290 301 114 000	130 523 906 000					
2 905 551 000			2 905 551 000	2020/05/13	164	8- المادة
1 507 500 000			1 507 500 000	2020/06/12	204	فصل (2) المدورة العامة
3 393 680 000			3 393 680 000	2020/07/17	290	
1 210 788 000			1 210 788 000	2020/08/03	313	
132 373 512 000			132 373 512 000	2020/09/14	455	
1 775 878 000			1 775 878 000	2020/09/14	456	
2 692 507 000		2 692 507 000	1 466 259 000	2020/09/14	457	
1 466 259 000		1 466 259 000	1 574 000	2020/09/14	458	
1 574 000		1 574 000	5 994 000	2020/09/14	459	
5 994 000		5 994 000	32 019 347 000	2020/09/14	460	
32 019 347 000			8 183 770 000	2020/09/14	462	
8 183 770 000			70 000 000	2020/10/28	598	
70 000 000			12 706 177 000	2020/12/16	759	
12 706 177 000			54 072 367 000	2020/12/21	779	
54 420 382 000		348 015 000		2020/12/29	873	



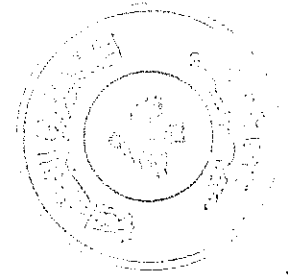
الإعتمادات المدورة من الموازنة العامة لعام 2019 إلى الموازنة العامة لعام 2020 والمقننة بأخذات من مال الإحتياط لعام 2020

المبالغ بالبروات التقديرية	الجزء الثاني « ب » *	الجزء الثاني « أ » *	الجزء الأول *	تاريخ	رقم القرار	الباب
المجموع			250 218 570 000	المجموع		
254 732 919 000	4 514 349 000	4 889 410 472	4 400 093 758	2020/12/30	878	فصل (3) الجداره
9 289 504 230	4 889 410 472	2 970 000	99 837 000			
9 289 504 230	4 889 410 472	2 970 000	99 837 000	2020/10/28	599	فصل (4) الشؤون العمارة
99 837 000	2 970 000	1 060 768 000	599 614 000	2020/10/28	600	
2 970 000	1 060 768 000	2 970 000	699 451 000	2020/10/28	601	
1 060 768 000	2 970 000	1 066 708 000	699 451 000	2020/10/28	602	
2 970 000	1 066 708 000	6 180 603 000	599 614 000	2020/10/28	604	
599 614 000	6 180 603 000	6 180 603 000	699 451 000	المجموع		
1 766 159 000	6 180 603 000	6 180 603 000	699 451 000	2020/10/28	603	فصل (100) احوال التحضير والتحرير والعمل والمستح ووضخ الخرائط
6 180 603 000	6 180 603 000	14 500 000 000	699 451 000	المجموع		
6 180 603 000	14 500 000 000	6 180 603 000	699 451 000	2020/10/21	592	فصل (101) إنشاء ائنية وزارة المالية والمعنى الموحد لإدارة الجمارك في حرم مرثا بيروت
14 500 000 000	6 180 603 000	14 500 000 000	699 451 000	المجموع		
14 500 000 000	14 500 000 000	14 500 000 000	699 451 000	2020/10/21	592	فصل (102) تسديد ديون وتعرضات الإستهلاك والعمل والمستح ووضخ الخرائط
349 000 000 000	349 000 000 000	349 000 000 000	100 602 000	المجموع		
349 000 000 000	349 000 000 000	349 000 000 000	100 602 000	2020/09/14	461	فصل (216) مؤسسة ضمان الامتدادات - مديرية المالية العامة
100 602 000	349 000 000 000	10 470 467 472	100 602 000	المجموع		
100 602 000	349 000 000 000	10 470 467 472	100 602 000	2020/12/29	825	مجموع الباب الثاني
635 569 787 230	369 680 603 000	4 402 000	255 418 716 758	2020/12/29	837	9- الأفعال العامة والتقل
342 830 000	369 680 603 000	75 925 000	255 418 716 758	2020/12/29	838	فصل (1) الإدارية المشترية
4 402 000	4 402 000	75 925 000	255 418 716 758	2020/12/29	839	
75 925 000	75 925 000	27 000 000	27 000 000	2020/12/29		
27 000 000	27 000 000					



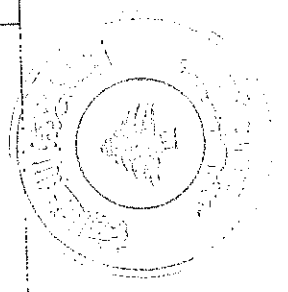
الإحتياجات المدورة من الموازنة العامة لعام 2019 إلى الموازنة العامة لعام 2020 والمغطاة بأخذات من مال الإحتياط لعام 2020

رقم البند	رقم القرار	تاريخ	الجزء الأول*	الجزء الثاني « أ »*	الجزء الثاني « ب »*	المجموع*	الطلب
فصل (2) الطرق والمباني	المجموع						
	448	2020/09/10	369 830 000	80 327 000		450 157 000	
	450	2020/09/11		199 264 698 000		199 264 698 000	
	642	2020/11/05		9 310 000 000		9 310 000 000	
	663	2020/11/12		69 201 111 000		69 201 111 000	
	734	2020/12/09	14 647 408 000			14 647 408 000	
	826	2020/12/29	158 750 000	146 704 647 000		146 704 647 000	
	886	2020/12/30		1 695 429 000		1 695 429 000	
	888	2020/12/30		567 011 000		567 011 000	
	895	2020/12/31	31 582 000			31 582 000	
	المجموع		14 837 740 000	426 742 896 000		441 580 636 000	
فصل (3) التنظيم المدني	827	2020/12/29	164 933 000			164 933 000	
	874	2020/12/29		1 093 248 000		1 093 248 000	
	المجموع		164 933 000	1 093 248 000		1 258 181 000	
فصل (4) الطيران المدني	394	2020/08/24				25 466 266 000	
	835	2020/12/29		25 466 266 000		110 880 000	
	876	2020/12/29	2 039 123 000			2 039 123 000	
	877	2020/12/29		3 337 809 000		3 337 809 000	
	المجموع		2 150 003 000	28 804 075 000		30 954 078 000	
فصل (5) النقل البري والبحري	824	2020/12/29	77 236 000			77 236 000	
	875	2020/12/29		5 620 349 000		5 620 349 000	
	المجموع		77 236 000	5 620 349 000		5 697 585 000	
فصل 105 إنشاء و ترميم و تجهيز مباني حكومية	المجموع						
فصل 106 اتصال القدم والقرز	641	2020/11/05			215 475 000	215 475 000	



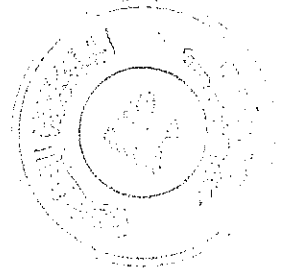
الإعتمادات المدورة من الموازنة العامة لعام 2019 إلى الموازنة العامة لعام 2020 والمغفأة بماخوذات من مال الإحتياط لعام 2020

المبلغ بالدرجات الدنيا (*)	الجزء الثاني « ب » *	الجزء الثاني « أ » *	الجزء الأول *	تاريخ	رقم القرار	الباب
المجموع *	215 475 000			المجموع		فصل 116 إنشاء الطرق
215 475 000				2020/11/12	664	
50 612 124 000	50 612 124 000			المجموع		فصل 117 مشروع قصر العدل في طرابلس
50 612 124 000	50 612 124 000					
				المجموع		فصل 119 مشروع سكة الحديد طرابلس - الحدود السورية - وراق - مرغيا
				المجموع		فصل 120 مشروع إنشاء كناس موح في مرغيا طرابلس و صور
				المجموع		فصل 122 مشروع انشاءات مرافق الصيد و التزوة
				المجموع		فصل 123 انشاء الطرق
				المجموع		فصل 125 مشروع انشاء المراكز الحدودية
				المجموع		فصل 128 توسيع وتأهيل طريق السلطانية - صيدا
				المجموع		فصل 229 مشروع انشاء معهد العلوم البحرية والتكنولوجيا وبنى للحدودية العامة للتال البري والبحري




الإحصاءات المشورة من الموازنة العامة لعام 2019 إلى الموازنة العامة لعام 2020 والمعطاة بماخوذات من مال الإحتياط لعام 2020

رقم القرار	تاريخ	الجزء الأول*	الجزء الثاني « أ »*	الجزء الثاني « ب »*	المبلغ بالدرت الليبية
فصل 130 مشروع انشاء مرافق سياحي في خليج جوييه					
فصل 131 اقتراء باصات لمصلحة سكة الحديد وانتقل المشركه					
فصل 132 تنفيذ طريق القوسيون جبل-البيرون-بما فيه الامتلاك					
فصل 134 استكمال تنفيذ طريق كدرمان-مرجومون-بما فيه الامتلاك					
فصل 135 استكمال جزء من اربوسترز الشمال طرابلس - الصود الضماليه قسم					
فصل 136 استكمال وتأهيل طريق اتقويقيه - رأس بريك - القاع					
فصل 217 مركز سلامة الطرقات - المدوريه العامة للطرقات المدني					
	2020/12/29	326 000 000			326 000 000
	836				



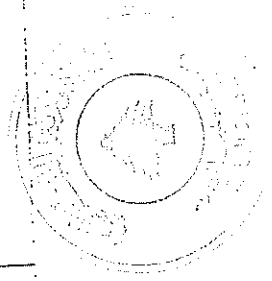
الإحتصادات المدورة من الموازنة العامة لعام 2019 إلى الموازنة العامة لعام 2020 والمغفأة بأقودات من مال الإحتياط لعام 2020

رقم القرار	تاريخ	الجزء الأول *	الجزء الثاني « ب » *	الجزء الثاني « ا » *	الجزء الثالث « ب » *	رقم القرار	الباب
876	2020/12/29	1 232 200 000					10- الدفاع الوطني
	المجموع	1 558 200 000					فصل 218 مصلحة سكة الحديد والنقل المشترك - الخيرية العامة للنقل الجوي و
							مجموع الباب التاسع
		19 157 942 000	462 340 895 000	50 827 599 000			
395	2020/08/25		768 000				فصل (1) الإيداع المركزية والفرة العسكرية
747	2020/12/16	13 051 000	768 000				فصل (2) الجيش
	المجموع	13 051 000	768 000				
170	2020/05/27	28 016 695 000					
241	2020/07/06	51 415 246 000					
395	2020/08/25						
513	2020/10/05	333 512 410 000	92 082 471 000				
638	2020/11/05		593 409 000				
640	2020/11/05		39 354 033 000				
747	2020/12/16	230 625 162 000					
748	2020/12/16	1 547 870 000					
750	2020/12/16	190 000 000					
	المجموع	645 307 383 000	132 029 933 000				فصل (3) المحاكم العسكرية
747	2020/12/16	2 600 000					
	المجموع	2 600 000					
513	2020/10/05	126 810 000					فصل (4) المدورية العامة لتجارة
640	2020/11/05		20 003 000				
747	2020/12/16	701 043 000					
748	2020/12/16	5 462 000					
	المجموع	833 315 000	20 003 000				فصل (5) المقتضية العامة
513	2020/10/05	26 213 000					
748	2020/12/16	1 000 000					
	المجموع	27 213 000					فصل (6) المجلس العسكري
639	2020/11/05			129 871 540 000			فصل 111 تحقيق طلاء وتجديرات وبني تحفة ملحة لصالح الجيش
749	2020/12/16			559 366 000			
	المجموع			130 430 906 000			فصل 112 إزالة القنابل الخطيرة



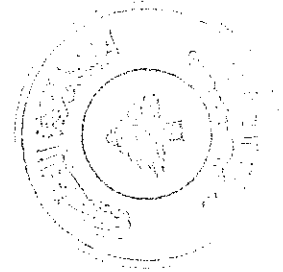
الإعتمادات الصادرة من الموازنة العامة 2019 إلى الموازنة العامة لعام 2020 والمغطاة بمأخوذات من مبالغ الاحتياط لعام 2020

الصفحة بالبروات البنائية	الجزء الثاني « ب »	الجزء الثاني « أ »	الجزء الأول *	تاريخ	رقم القرار	الباب
المجموع	المجموع	المجموع	المجموع	المجموع	المجموع	مجموع الباب المقدر
908 665 172 000	130 430 906 000	132 050 704 000	646 183 562 000	2020/10/15	534	11- التربية والتعليم العالي
2 554 000	2 554 000	2 554 000	7 985 000	2020/10/20	549	فصل (1) الإدارية المشغولة
7 985 000	81 049 000	81 049 000	81 049 000	2020/12/16	765	
81 049 000			89 034 000	المجموع		فصل (2) التربية
91 588 000		2 554 000	89 034 000	2020/10/15	534	
2 369 679 000	2 369 679 000	2 369 679 000	75 472 000	2020/10/20	549	
1 939 472 000	1 864 000 000	1 864 000 000	997 083 000	2020/10/28	606	
997 083 000			24 960 000	2020/12/01	713	
24 960 000			1 531 696 000	2020/12/16	765	
1 531 696 000			15 828 750 000	2020/12/16	767	
15 828 750 000				المجموع		فصل (3) التعليم الأساسي
22 691 640 000	4 233 679 000	4 233 679 000	18 457 961 000	2020/10/20	549	
830 821 000			830 821 000	2020/10/20	560	
8 381 700 000			8 381 700 000	2020/10/28	607	
607 626 000			607 626 000	2020/10/28	608	
2 969 678 000			2 969 678 000	2020/10/28	608	
3 878 998 000	2 975 588 000	2 975 588 000	905 410 000	2020/12/01	705	
36 125 843 755	36 125 843 755	36 125 843 755		2020/12/01	712	
8 835 340 000			8 835 340 000	2020/12/16	765	
5 503 828 000			5 503 828 000	2020/12/16	766	
67 133 834 755	39 099 431 755	39 099 431 755	28 034 403 000	المجموع		فصل (4) التعليم الثانوي
626 658 000			626 658 000	2020/10/20	549	
44 981 000			44 981 000	2020/10/20	564	
493 388 000			493 388 000	2020/10/28	607	
969 984 000			969 984 000	2020/10/28	608	
67 565 000			67 565 000	2020/12/16	765	



الإعتمادات المدورة من الموازنة العامة 2019 إلى الموازنة العامة لعام 2020 والمنظمة بأخوذات من مال الإحتياط لعام 2020

رقم القرار	تاريخ	الجزء الأول*	الجزء الثاني « ب »*	الجزء الثاني « أ »*	المجموع	الباب
534	2020/10/15	2 202 576 000			2 202 576 000	فصل (5) التعليم العالي
549	2020/10/20	390 169 000	2 321 000		390 169 000	
765	2020/12/16	51 449 000			51 449 000	
					المجموع	
434	2020/09/07	441 618 000	2 321 000		443 939 000	فصل (6) التعليم المهني والتقني
435	2020/09/07	2 052 517 000			2 052 517 000	
711	2020/12/01		38 319 000		38 319 000	
			621 000 000		621 000 000	
714	2020/12/01	2 052 517 000	659 319 000		2 711 836 000	فصل 107 دراسات التشاعات، ترميم وصيانة، إضافة، تطوير، تجهيزات مختلفة
					المجموع	
435	2020/09/07				4 312 000 000	فصل 108 دراسات، إنشاءات، ترميم تأهيل وصيانة، إضافة، تطوير، آلات وتجهيزات
					4 312 000 000	
					365 209 000	
					المجموع	
710	2020/12/01	365 209 000			365 209 000	فصل 118 إنشاء نظام اتصالات معلوماتية بين المعارس الرسمية والادارة المركزية
					8 000 000 000	
					المجموع	
710	2020/12/01	8 000 000 000			8 000 000 000	فصل 119 إنشاء وتجهيز ابنية مدرسية
					8 000 000 000	
					9 383 600 000	
					المجموع	
549	2020/10/20	21 624 250 000			21 624 250 000	فصل 219 المركز التربوي للبحوث و الإحصاء - المديرية الإدارية المشتركة
712	2020/12/01	2 268 787 500			2 268 787 500	
					المجموع	
					23 893 037 500	
					75 171 146 500	مجموع الباب 11
150	2020/04/27	432 042 965 000	43 997 304 755		476 040 269 755	فصل (1) الصحة
322	2020/08/04				54 919 000	
351	2020/08/18	59 714 969 000			59 714 969 000	
354	2020/08/18	4 522 500 000			4 522 500 000	
					المجموع	
					22 060 809 000	فصل (1) الصحة العامة
					432 042 965 000	
					54 919 000	
					59 714 969 000	
					4 522 500 000	



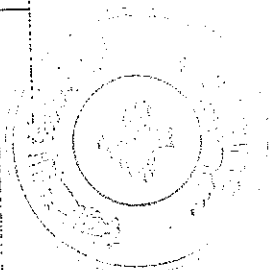
الإعتمادات المدورة من الموازنة العامة لعام 2019 إلى الموازنة العامة لعام 2020 والمنظأة بأخذات من مال الإحتياط لعام 2020

المبلغ بالدرجات البنائية	الجزء الثاني « ب »	الجزء الثاني « أ »	الجزء الأول *	تاريخ	رقم القرار	الباب
		54 919 000	496 280 434 000	المجموع		12- مجموع الباب 12
496 335 353 000		54 919 000	496 280 434 000			الإقتصاد والتجارة
496 335 353 000						فصل (1) الإقتصاد والتجارة
		30 816 000	24 776 298 000	2020/10/21	581	
24 776 298 000		30 816 000	24 776 298 000	2020/10/21	582	
30 816 000				المجموع		13- مجموع الباب 13
24 807 114 000		30 816 000	24 776 298 000			14- الزراعة
24 807 114 000						فصل (1) الإدارية المغفوية
			78 007 000	2020/12/17	770	
78 007 000			8 054 000	2020/12/17	771	
8 054 000			2 682 578 000	2020/12/29	829	
2 682 578 000			950 861 000	2020/12/29	830	
950 861 000				المجموع		فصل (2) الدوائر الإدارية والقبية
3 719 500 000		980 861 000	2 768 639 000			
3 719 500 000			2 309 000 000	2020/01/09	16	
2 309 000 000			671 007 000	2020/10/20	542	
671 007 000			131 250 000	2020/12/17	772	
131 250 000			433 962 000	2020/12/29	830	
433 962 000				المجموع		فصل (3) التصاريح
3 545 219 000		433 962 000	3 111 257 000			
3 545 219 000			2 128 138 000	2020/11/12	677	
2 128 138 000				2020/11/12	678	
12 052 000		12 052 000		المجموع		فصل (100) مبالغ الترتيب في منطقة حوض نهر الليطاني من النبع إلى المصب
12 052 000			2 128 138 000			
2 140 190 800		12 052 000				
2 140 190 800				المجموع		فصل (224) المشروع الأخضر
			88 319 793 000	2020/12/16	760	
88 319 793 000				المجموع		



الإعتمادات المدونة من الموازنة العامة 2019 إلى الموازنة العامة لعام 2020 والمغطاة بمأخوذات من مبالغ الاحتياط لعام 2020

المبالغ بالعملة الليبية	الجزء الثاني « ب »	الجزء الثاني « أ »	الجزء الأول *	تاريخ	رقم القرار	الباب
المجموع				المجموع		
88 319 793 000			88 319 793 000	2020/12/16	760	فصل (225) مصلحة الأبحاث العلمية
31 825 900 000			31 825 900 000			
31 825 900 000			31 825 900 000			مجموع الباب 14
129 550 602 000		1 396 875 000	128 153 727 000			فصل (1) البريد
3 192 000			3 192 000	2020/10/08	525	فصل (1) الاتصالات البريدية
690 000			690 000	2020/10/20	556	
943 000			943 000	2020/12/29	833	
2 300 000			2 300 000	2020/12/29	834	
7 125 000			7 125 000			مجموع الباب 15
114 922 000			114 922 000	2020/12/09	736	فصل (1) العمل
634 680 000			634 680 000	2020/12/09	737	
20 925 000	20 925 000		749 602 000	2020/12/09	738	فصل (226) الصندوق الوطني للضمان الإجتماعي
770 527 000	20 925 000					
1470 087 772 000			1470 087 772 000	2020/12/09	735	فصل (227) المؤسسة الوطنية للاستهلاك
1470 087 772 000			1470 087 772 000			
المجموع				المجموع		
1470 858 299 000		20 925 000	1470 837 374 000			مجموع الباب 16
3 980 186 000			3 980 186 000	2020/10/07	515	فصل (1) الإعلام
88 278 000	88 278 000		1 488 749 000	2020/12/03	718	
4 068 464 000	88 278 000		3 980 186 000			
1 488 749 000	88 278 000		1 488 749 000	2020/10/07	515	فصل (2) الإتاحة



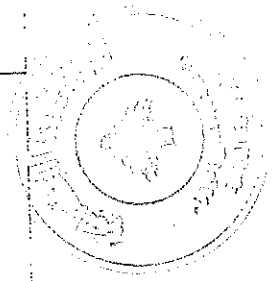
الإحتياجات المدفوعة من الموازنة العامة لعام 2020 والمغطاة بأخذات من مال الإحتياط لعام 2020

رقم البند	الجزء الثاني « ب »	الجزء الثاني « أ »	الجزء الأول *	تاريخ	رقم البند	الباب
المجموع	943 979 000	943 979 000	943 979 000	2020/12/03	718	
2 432 728 000		943 979 000	1 488 749 000			
6 501 192 000		1 032 257 000	5 468 935 000			مجموع الباب 17
762 052 000		762 052 000		2020/10/20	569	فصل (2) الموارد المائية والكهربائية
3 732 372 000		129 263 072 000	3 732 372 000	2020/10/20	574	
129 263 072 000				2020/11/05	634	
133 757 496 000		130 025 124 000	3 732 372 000			فصل (3) المدفوعة العامة للإستثمار
7 500 000 000			7 500 000 000	2020/10/20	568	
2 668 000			2 668 000	2020/10/20	570	
9 054 000		9 054 000	1 349 459 000	2020/10/20	571	
1 349 459 000			24 015 000	2020/10/20	572	
24 015 000			14 000 000 000	2020/10/20	573	
14 000 000 000			22 876 142 000	2020/10/20	575	
22 885 196 000		9 054 000	9 289 188 000	2020/10/07	519	فصل (4) النفط
9 464 807 000		175 619 000	9 289 188 000			فصل (105) مشاريع مياه الشرب
9 464 807 000		175 619 000	9 289 188 000			
19 487 144 000	19 487 144 000			2020/10/20	567	
175 915 179 000	175 915 179 000			2020/11/05	634	
195 402 323 000	195 402 323 000					فصل (106) دراسة وتنفيذ ومراقبة تنفيذ مشاريع الري في مختلف المناطق
284 065 000	284 065 000			2020/11/05	634	
284 065 000	284 065 000					فصل (107) دراسة وتنفيذ ومراقبة تنفيذ مشاريع المبتكرة في مختلف المناطق
18 981 000	18 981 000			2020/11/05	634	
18 981 000	18 981 000					فصل (108) مشاريع التجهيز الكهربائي
14 642 500 000	14 642 500 000			2020/10/20	567	
10 502 140 000	10 502 140 000			2020/11/05	634	
25 144 640 000	25 144 640 000					فصل (109) مشاريع مياه الري
2 495 056 000	2 495 056 000			2020/10/20	567	



الإحتياجات المدورة من الموازنة العامة 2019 إلى الموازنة العامة لعام 2020 والمغطاة بأخونات من مال الإحتياط لعام 2020

رقم القرار	التاريخ	النوع الأول*	الجزء الثاني « أ »	الجزء الثاني « ب »	المجموع*	الباب
634	2020/11/05			3 672 007 000	3 672 007 000	فصل (110) أنطال كورمانية
	المجموع			6 167 063 000	6 167 063 000	
620	2020/11/04			137 106 054 000	137 106 054 000	فصل (113) معالجة التوثق في منطقة حوض نهر الليطاني من التبع إلى المصب
646	2020/11/09			768 998 271 000	768 998 271 000	فصل (114) منطقة حوض نهر الليطاني من التبع إلى المصب
	المجموع			906 104 325 000	906 104 325 000	
567	2020/10/20			316 274 238 000	316 274 238 000	فصل (206) هيئة ادارة قطاع التبرول
634	2020/11/05			55 869 426 000	55 869 426 000	
	المجموع			372 143 664 000	372 143 664 000	
576	2020/10/20			600 000 000	600 000 000	
620	2020/11/04			600 000 000	600 000 000	
	المجموع			1 200 000 000	1 200 000 000	
519	2020/10/07			7 433 800 000	7 433 800 000	مجموع الباب 18
	المجموع		130 209 797 000	1506 465 061 000	1680 006 360 000	
816	2020/12/29			114 556 000	114 556 000	فصل (1) الشؤون السياحية
842	2020/12/29			985 321 000	985 321 000	
843	2020/12/29			273 150 000	273 150 000	
	المجموع			1 373 027 000	1 373 027 000	فصل (100) مشاريع سياحية مختلفة
841	2020/12/29			74 580 000	74 580 000	
	المجموع			74 580 000	74 580 000	مجموع الباب 19
	المجموع		1 373 027 000	74 580 000	1 447 607 000	فصل (2) مديرية الثقافة
593	2020/10/21			3 629 004 000	3 629 004 000	
746	2020/12/15			400 000 000	400 000 000	
840	2020/12/29			1 347 721 000	1 347 721 000	
	المجموع		257 349 000	74 580 000	1 605 070 000	




الإعتمادات المدوّرة من الموازنة العامة لعام 2020 والمغطاة بمأخوذات من مآل الإحتياط لعام 2020

المبلغ بالدرجات البنوية	الجزء الثاني « ب »	الجزء الثاني « أ »	الجزء الأول *	تاريخ	رقم القرار	الباب
* المجموع						
5 634 074 000	257 349 000	5 376 725 000	المجموع	2020/12/21	780	فصل (3) مديرية الآثار
2 827 546 000	2 827 546 000					
2 827 546 000	2 827 546 000	664 000 000	المجموع	2020/10/21	593	فصل (231) المعهد الوطني العالي للدراسات والبحوث
664 000 000		664 000 000	المجموع			
664 000 000	3 084 895 000	6 040 725 000				مجموع الباب 20
9 125 620 000						21- البنية
602 256 000		602 256 000		2020/12/16	752	فصل (1) البنية
9 572 000	9 572 000			2020/12/16	754	
140 000 000		140 000 000		2020/12/16	761	
751 828 000	9 572 000	742 256 000	المجموع			فصل (101) مشاريع التخرج
			المجموع			فصل (103) مطابخ التوثيق في منطقة حوض نهر الليطاني من التبع
			المجموع			
						مجموع الباب 21
751 828 000	9 572 000	742 256 000				22- شؤون المهجرين
2 162 000	2 162 000			2020/12/29	818	فصل (1) الجهاز التنفيذي
2 661 000		2 661 000		2020/12/29	819	
581 912 000		581 912 000		2020/12/29	820	
4 975 000	4 975 000			2020/12/29	821	




الإحصاءات المدورة من الموازنة العامة 2019 إلى الموازنة العامة لعام 2020 والمنظّمة بأخذات من مال الإحتياط لعام 2020

رقم الدائر	تاريخ	الخوة الأول*	الجزء الثاني «ب»	الجزء الثاني «أ»	المجموع	البيان
مجموع الباب 22						23- الشباب والرياضة
591 710 000		584 573 000	7 137 000			
12 305 000	2020/03/11	12 305 000			91	
105 025 000	2020/05/12	105 025 000			163	
338 923 000	2020/10/05		338 923 000		512	
8 965 000	2020/10/20	8 965 000			565	
1 240 000 000	2020/10/20	1 240 000 000			566	
80 000	2020/12/16	80 000			756	
775 279 000	2020/12/16	775 279 000			757	
1 000 000	2020/12/31	1 000 000			889	
2 481 577 000		2 142 654 000	338 923 000			فصل (100) إنشاء وتاهيل ملاعب رياضية
مجموع الباب 23						
24- الشؤون الإجتماعية						فصل (1) الشؤون الإجتماعية
106 727 723 000	2020/02/07	106 727 723 000			51	
260 613 500	2020/06/18	260 613 500			219	
153 930 209 000	2020/10/13	153 930 209 000			529	
72 622 000	2020/11/12	72 622 000			666	
22 000 000	2020/11/12	22 000 000			667	
381 202 000	2020/11/12	381 202 000			668	
716 000	2020/11/12		716 000		669	
35 000 000	2020/12/30	35 000 000			887	
261 430 085 500		261 429 369 500	716 000			فصل (242) المؤسسة العامة للمكان



الإعتمادات المدورة من الموازنة العامة 2019 إلى الموازنة العامة لعام 2020 والمغطاة بمأخوذات من مبالغ الإحتياط لعام 2020

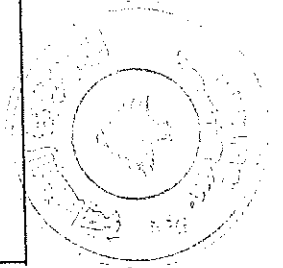
المبلغ بالبرك البنكية	الجزء الثاني « ب » *	الجزء الثاني « أ » *	الجزء الأول *	تاريخ	رقم القرار	الباب
المجموع *						مجموع الباب 24
261 430 085 500	716 000		261 429 369 500			25- الصناعة
6 128 303 000			6 128 303 000	2020/10/20	577	فصل (1) الصناعة
5 019 000	5 019 000			2020/10/20	578	
6 133 322 000	5 019 000		6 128 303 000	المجموع		فصل (100) معالجة النفايات في منطقة حوض نهر الليطاني من التبع
				المجموع		فصل (233) مؤسسة المكابيس و المواصفات اللبنانية
525 301 000			525 301 000	2020/10/20	577	
525 301 000			525 301 000	المجموع		فصل (237) المحطس اللبناني لإقتصاد
800 000 000			800 000 000	2020/10/20	577	
800 000 000			800 000 000	المجموع		مجموع الباب 25
7 458 623 000	5 019 000		7 453 604 000			26- التقات المشتركة (المون)
7 817 261 001 985	2 169 807 058 000	1 751 001 449 227	3 896 452 494 758			مجموع الباب العام



الإعتمادات المدورة المعقودة وغير المعقودة من العام 2019 إلى العام 2020 حسب الباب

من الجزء (1) إلى الجزء (3)

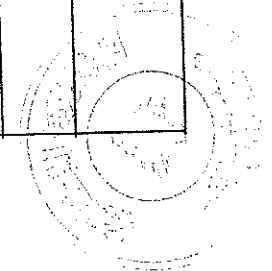
رقم الباب	إسم الباب	اعتماد ملون معقود	اعتماد ملون غير معقود	مجموع المدور
1	رئاسة الجمهورية	3 190 810 000	41 625 000	3 232 435 000
2	مجلس النواب	11 861 183 000	18 842 307 000	30 703 490 000
3	رئاسة مجلس الوزراء	993 638 255 000	129 298 537 000	1 122 936 792 000
5	وزارة العدل	11 366 199 000		11 366 199 000
6	وزارة الخارجية و المقتربين	49 577 221 000		49 577 221 000
7	وزارة الداخلية	290 301 114 000		290 301 114 000
8	وزارة المالية	267 656 736 230	367 913 051 000	635 569 787 230
9	وزارة الأشغال العامة والنقل	323 751 738 000	208 574 698 000	532 326 436 000
10	وزارة الدفاع الوطني	908 665 172 000		908 665 172 000
11	وزارة التربية و التعليم العالي	80 493 069 000	60 736 191 255	141 229 260 255
12	وزارة الصحة العامة	491 812 853 000	4 522 500 000	496 335 353 000
13	وزارة الاقتصاد و التجارة	24 807 114 000		24 807 114 000



الإعتمادات المدورة المعقودة وغير المعقودة من العام 2019 إلى العام 2020 حسب الباب

من الجزء (1) إلى الجزء (3)

رقم الباب	اسم الباب	اعتماد مدور معقود	اعتماد مدور غير معقود	مجموع المدور
14	وزارة الزراعة	129 550 602 000		129 550 602 000
15	وزارة الاتصالات	7 125 000		7 125 000
16	وزارة العمل	1 470 858 299 000		1 470 858 299 000
17	وزارة الاعلام	6 501 192 000		6 501 192 000
18	وزارة الطاقة والمياه	1 189 401 368 000	490 604 992 000	1 680 006 360 000
19	وزارة السياحة	1 447 607 000		1 447 607 000
20	وزارة الثقافة	9 125 620 000		9 125 620 000
21	وزارة البيئة	751 828 000		751 828 000
22	وزارة المهجرين	591 710 000		591 710 000
23	وزارة الشباب و الرياضة	2 376 552 000	105 025 000	2 481 577 000
24	وزارة الشؤون الاجتماعية	261 169 472 000	260 613 500	261 430 085 500
25	وزارة الصناعة	7 458 623 000		7 458 623 000
26	التفقات المشتركة			
	المجموع العام	6 536 361 462 230	1 280 899 539 755	7 817 261 001 985




جدول تفصيل الإعتادات الإضافية المفتوحة

في الموازنة العامة

والمغطاة بالهبات والواردات غير الضريبية

خلال العام 2020



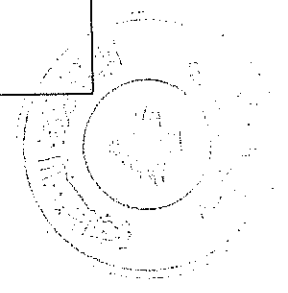
الواردات الإستثنائية خلال العام 2020 التي فتح بموجبها اعتمادات إضافية في الموازنة العامة للعام 2020

لذله	الغاية من الإقتصاد	الإدارة المعنية وتسيب النفقة	تصنيف الواردات	تاريخ	رقم	المستند	#
197 262 000	إبرام اتفاقية تمويل وقبول هيئة مالية متقدمة من الصندوق الدولي للتنمية الزراعية لتنفيذ زراعة الذكوة مناهج" (مشروع تعزيز قدرات المجتمعات الريفية على التكيف في لبنان) (AgrICAL)	وزارة الزراعة المديرية الإدارية المشتركة 3-1-14-4212-2-14-1	الواردات الإستثنائية الإيرادات غير الضريبية 29502-295-29-2-1	2014/10/30	866	مرسوم	1
6 226 611 000	القانون النفاذ حكماً رقم 6 والمتعلق بالمرافقة على إبرام اتفاقية قرض بين الجمهورية اللبنانية والبنك الدولي لإنشاء والتعمير لدعم الابتكار في مشاريع المؤسسات الصغيرة والمتوسطة الحجم	وزارة المالية المديرية العامة للمالية 2-2-14-123-2-8-1	الواردات الإستثنائية القرض 56101-561-56-5-2	2014/11/03	6	قانون	2
19,500,000,000 4,000,000,000 62,926,883,000	الموافقة على إبرام اتفاقية قرض لدعم المرحلة الثانية من برنامج مبادرة توفير التعليم لجميع الأطفال بين الجمهورية اللبنانية والبنك الدولي - المؤسسة الدولية للتنمية (International Development Agency - IDA) - الاتفاقية باللغة الأجنبية (بسبب عدم نشر نص الاتفاقية)	وزارة التربية والتعليم العالي المديرية العامة للتربية - التعليم الأساسي 1-1-226-912-3-11-2 2-2-227-912-3-11-2 2-2-228-912-3-11-2	الواردات الإستثنائية القرض 56101-561-56-5-2	2017/02/10	19	قانون	3
86,426,883,000							
245,713,000	إبرام اتفاق منحة بين الجمهورية اللبنانية والبنك الدولي لإنشاء والتعمير / المؤسسة الدولية للتنمية (البنك الدولي) لتمويل مشروع برنامج استحداث القفر على المستوى المحلي في حالات الطوارئ والتحديات اللاحقة بإتفاق اللجنة الأساسية	رئاسة مجلس الوزراء رئاسة مجلس الوزراء 3-1-14-1041-1-3-1	الواردات الإستثنائية الإيرادات غير الضريبية 29502-295-29-2-1	2017/03/15	371	مرسوم	4
240 545 000	إبرام اتفاقية قرض ميسر من قبل البنك الدولي لتمويل المرحلة الأولى من مشروع (تعزيز الحركة المالية) في وزارة المالية - مديرية المالية العامة	وزارة المالية مديرية المالية العامة 3-1-14-123-2-8-1	الواردات الإستثنائية القرض 56101-561-56-5-2	2018/10/10	88	قانون	5
2 136 127 000	الموافقة على إبرام اتفاقية قرض مقدم من البنك الدولي لإنشاء والتعمير لتنفيذ تعزيز النظام الضريبي في لبنان	وزارة الصحة مديرية الصحة العامة 3-1-14-734-12-1	الواردات الإستثنائية القرض 56101-561-56-5-2	2018/10/10	89	قانون	6

الواردات الإستثنائية خلال العام 2020 التي فتح بموجبها اعتمادات إضافية في الموازنة العامة للعام 2020

رقم	تاريخ	رقم	المستند	#
7	2019/06/24	5079	مرسوم	
8	2019/10/04	5725	مرسوم	
9	2020/01/17	6134	مرسوم	
10	2020/05/08	167	قانون	

القيمة من الاعتماد	الإجراء المعطى وتقسيم التكلفة	تقسيم الواردات	الواردات الإستثنائية
754 194 000	وزارة التربية والتعليم العالي المديرية العامة للتربية 3-1-14-981-2-11-1 3-1-14-981-2-11-1 قبول حبة مالية مقدمة من منظمة الأمم المتحدة للتربية - اليونسكو لصالح وزارة التربية والتعليم العالي لتعمول مشروع (تطوير واستقرار القطاع التربوي في لبنان)	الواردات الإستثنائية الإيرادات غير الضريبية 29502-295-29-2-1	الواردات الإستثنائية الإيرادات غير الضريبية 29502-295-29-2-1
2 790 617 500	قبول حبة مالية إضافية مقدمة من مفوضية الأمم المتحدة السامية لحقوق الإنسان قبول حبة مالية إضافية مقدمة من مفوضية الأمم المتحدة السامية لحقوق الإنسان	وزارة الشؤون الإجتماعية المديرية العامة للشؤون الإجتماعية 1-2-14-1046-1-24-1	واردات عادية الإيرادات غير الضريبية 29502-295-29-2-1
5 332 920 000	إبرام على سبيل التصوية ، اتفاقية تمويل بين الجمهورية اللبنانية ممثلة بمجلس الإعمار والإعمار ، الوكالة الفرنسية للتعمية لبنى تحتية ريفية ومشروعات إعادة ترميم وتنفيذ عمليات تدريب في المناطق الأكثر تضرراً جراء تبعات الأزمة السورية	رئاسة مجلس الوزراء مجلس الإعمار والإعمار 2-9-227-4751-202-3-2	واردات عادية الإيرادات غير الضريبية 29502-295-29-2-1
450 000 000 000	قانون 167 يرمي إلى فتح اعتماد إضافي في موازنة العام 2020	وزارة الصحة مديرية الصحة العامة 1-7-16-732-1-12-1	الواردات الإستثنائية التروض 56101-561-56-5-2



الواردات الإستثنائية خلال العام 2020 التي فتح بموجبها اعتمادات إضافية في الموازنة العامة للعام 2020

العدد	القيمة من الإقتصاد	الإدارة المعنية وتقسيم الفئة	تقسيم الواردات	تاريخ	رقم	المستند	الرقم
1 200 000 000 000	فتح اعتماد إضافي في موازنة العام 2020	إحتياطي الموازنة إحتياطي للنفقات الطارئة والإستثنائية تحويلات ذات طابع عام بين الإدارات 1-1-18-190-2-27-1	الواردات الإستثنائية القروض 56101-561-56-5-2	2020/06/12	179	قانون	11
70 000 000 000	فتح اعتماد إضافي في الموازنة العامة لعام 2020 في باب النفقات المشتركة لتغطية نفقة معاشات التقاعد	النفقات المشتركة معاشات التقاعد وتمويلات نفقة الخدمة 46101-461-46-4	إعتماد إضافي 46101-461-46-4	2020/06/29	6530	مرسوم	12
450 000 000 000	فتح اعتماد إضافي في الموازنة العامة لعام 2020 في باب النفقات المشتركة لتغطية نفقة معاشات التقاعد	النفقات المشتركة معاشات التقاعد وتمويلات نفقة الخدمة 2-1-15-1023-2-26	إعتماد إضافي 46101-461-46-4	2020/07/03	6572	مرسوم	13
100 000 000 000	فتح اعتماد إستثنائي في الموازنة العامة للعام 2020	رئاسة مجلس الوزراء الهيئة العليا للإعانة المساهمات داخل القطاع العام 9-1-14-1091-211-3-1	الواردات الإستثنائية القروض 56101-561-56-5-2	2020/09/23	6979	مرسوم	14
2 382 767 244 500	المجموع						




جدول نفقات الموازنة العامة

لعام 2020

موزعة حسب :

بند - فقرة - نبذة



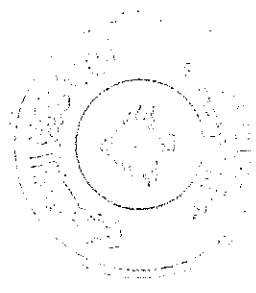
تلفات الجزء الأول على أساس بند - فقره - بنده للعام 2020

11	مواد استهلاكية	569 130 890 000
1	لوازم مكتبية	3 346 270 000
1	قروايم الكتائب	2 761 196 000
2	كتب ووراق وصحيف	451 364 000
9	لوازم مكتبية اخرى	133 710 000
2	لوازم ادارية	109 997 971 000
1	ملابس	438 270 000
2	تلفات تقنية	93 957 445 000
3	قروايم المدارس	5 874 315 000
4	محركات زيوت المولدات	5 789 063 000
5	محركات زيوت الكفحة	3 938 878 000
9	لوازم ادارية اخرى	142 384 221 000
3	تلفات تشغيل لوازم نقل	
1	محركات سائلة	120 459 083 000
2	زيوت وشحيم	2 049 035 000
3	قطع غيار لرسائل النقل	19 876 103 000
4	الادوية ومواد مخبرية	269 145 370 000
1	ادوية	264 513 245 000
2	مواد مخبرية	4 632 125 000
5	مبيدات	2 410 074 000
1	مبيدات	2 410 074 000
6	مواد لراعية	63 219 000
1	اسمدة	11 400 000
2	مواد غذائية	50 059 000
3	بخر وتصوير وشغل	1 760 000
4	مواد بيطرية	30 972 678 000
7	مياه وكهرباء واتصالات	1 339 861 000
1	مياه (بلد مقاصف)	21 338 521 000
2	كهرباء (بلد مقاصف)	7 308 452 000
3	اتصالات سلكية ولاسلكية (بلد مقاصف)	985 844 000
9	تلفات مياه وكهرباء واتصالات سلكية ولاسلكية اخرى	10 621 504 000
8	لوازم مكتفصة	10,621,504,000
1	لوازم مكتفصة	189 583 000
9	مواد استهلاكية اخرى	189 583 000
1	مواد استهلاكية اخرى	

12	خدمات استهلاكية	121 667 626 000
1	الخدمات وخدمات مشقة	60 404 013 000
1	الخدمات مكتب وصيانتها	23 727 083 000
2	الخدمات مدارس وصيانتها	24 896 465 000
3	الخدمات عمارات اخرى وصيانتها	11 780 465 000
2	صيانة عابرة وتجميع ظروف	5 397 141 000
1	صيانة عادية وتجميع طفيف للوازم المكتبية	5 397 141 000
3	والهواتف والاتصالات	724 975 000
1	لوازم	724 975 000
4	اعلانات ، مطبوعات ، علاقات عامة	10 869 110 000
1	اعلانات	433 968 000
2	مطبوعات	5 058 790 000
3	ايجار وتمثيل	3 688 542 000
4	معارض	16 454 000
9	علاقات عامة اخرى	1 671 356 000
5	تأمين	657 288 000
1	تأمين	657 288 000
6	استئجار سيارات واليات	682 893 000
1	استئجار سيارات واليات	682 893 000
9	خدمات استهلاكية اخرى	42 932 206 000
1	عمليات مصرفية	29 370 000
2	بدلات التعاقب	36 708 861 000
3	تلفات خدمة وتنظيفات	6 193 975 000

13	المخصصات والرواتب وصحافتها	4 748 473 724 000
1	مخصصات ورواتب	4274 234 765 000
1	مخصصات الساعات العامة وصحافتها	14 874 901 000
2	رواتب الموظفين الدائمين	4221 722 155 000
3	رواتب الموظفين المؤقتين	37 637 709 000
2	رواتب المتقاعدين والمتقاعدين بالمستقارون	402 052 461 000
1	رواتب المتقاعدين	378 836 184 000
2	اجور الاجراء	20 417 579 000
3	اجور المتقاعدين	969 537 000
4	المستأجرين	1 829 161 000
3	تعويضات	67 383 654 000
2	تعويضات عن اضرار اضافية	6 103 860 000
3	تعويض نقل مؤقت	33 804 070 000
9	تعويضات مختلفة	27 475 724 000
5	مكافآت	4 802 844 000
1	مكافآت	4 802 844 000

14	التحويلات	1093 547 541 000
1	مساهمة داخل القطاع العام	874 075 026 000
1	مساهمة للرواتب والاجور	475 462 356 000
2	مساهمة لتلفات جارية	20 176 072 000
3	مساهمة ايجالية لتلفات التشغيلية	278 436 598 000
9	مساهمة تلفات اخرى	100 000 000 000
2	مساهمة لغير القطاع العام	196 617 459 000
1	مساهمة الى هيئة لا تتوخى الربح	185 369 135 000
2	عطاءات التي جهات خاصة	11 216 309 000
3	منح الطلاب	32 015 000
3	المساعدات داخل القطاع العام	55 955 000
9	مساهمة اخرى داخل القطاع العام	55 955 000
6	المشاركات	22 799 101 000
1	المشاركات في مؤسسات ومنظمات القيمة	22 774 101 000
2	المشاركات في مؤسسات مالية القيمة ودون	25 000 000 000



16	تفصيلات مختلفة	548 900 449 000
1	الحكم قضائية ومصاحبات	22 918 542 000
1	الحكم قضائية ومصاحبات	22 918 542 000
2	تفصيلات سرية	42 120 898 000
1	تفصيلات سرية	42 120 898 000
3	نقل والتقاليد	5 651 667 000
1	نقل والتقاليد في الداخل	2 426 895 000
2	نقل والتقاليد في الخارج	3 224 772 000
4	إيداع ومضاربات	1 541 336 000
1	إيداع ومضاربات في الداخل	1 207 731 000
2	إيداع ومضاربات في الخارج	333 605 000
7	تفصيلات استثناء في القطاع الخاص	471 769 762 000
1	تفصيلات استثناء	471 769 762 000
9	تفصيلات مبقى متوقعة	4 898 244 000
1	رسوم وضرائب مختلفة	587 464 000
9	تفصيلات مبقى متوقعة	4 310 780 000

17	التفصيلات المالية	2 919 538 606 000
1	قوائم على سندات خزينة	2683 748 350 000
1	قوائم على سندات خزينة داخلية	2683 748 350 000
2	قوائم على سندات خزينة خارجية	235 582 250 000
1	قوائم على سندات خزينة خارجية	235 582 250 000
9	تفصيلات مالية أخرى	208 006 000
1	تفصيلات مالية أخرى	208 006 000

14463 909 665 000	مجموع الجزء الأول
-------------------	-------------------

١٤٤٤ هـ

13	مبالغ إجماعية	4462 650 829 000
1	ممتلكات العقارات وتحويلات نهاية الخدمة	3241 160 925 000
1	ممتلكات العقارات	2847 834 715 000
2	تحويلات نهاية الخدمة	393 326 210 000
3	تحويلات إجماعية	113 175 959 000
1	تحويلات عائلة	113 175 959 000
4	مخصصات إجماعية العاملين في القطاع العام	733 933 997 000
1	تقديرات مرض وامرية	82 255 166 000
2	تقديرات زواج	12 265 384 000
3	تقديرات ولاء	9 003 332 000
4	تقديرات وفاة	12 730 073 000
5	تفصيلات معالجة في المستشفيات	367 144 113 000
6	تقديرات مدبرية	224 745 541 000
7	تقديرات تفصيلات إجماعية	3 696 478 000
8	تفصيلات المعالجة في المراكز الطبية المختلفة	22 093 910 000
6	إشتراكات ومساهمات الدولة في صندوق التقاعد	371 049 000 000
1	إشتراكات ومساهمات الدولة في صندوق موظفي الدولة	303 875 000 000
2	إشتراكات ومساهمات الدولة في صندوق تقاعد الوفاء	13 950 000 000
3	إشتراكات ومساهمات الدولة في صندوق تقاعد الوفاء	10 800 000 000
4	إشتراكات ومساهمات الدولة في صندوق تقاعد الوفاء	5 634 000 000
5	إشتراكات ومساهمات الدولة في صندوق تقاعد موظفي مجلس النواب	2 400 000 000
6	إشتراكات ومساهمات الدولة في صندوق تقاعد أساتذة الجامعة اللبنانية	31 950 000 000
8	إشتراكات ومساهمات الدولة في صندوق تقاعد المساعدين الفنيين	1 440 000 000
9	إشتراكات ومساهمات الدولة في صندوق تقاعد أخرى	1 000 000 000
7	إشتراكات الدولة في الصندوق الوطني للضمان الإجماعي	3 330 948 000
2	تحويلات عائلة	3 330 948 000




نفقات الجزء الثاني "ب" على أساس بند - فقرة - تبذة للعام 2020

صيانة البنية الادارية	228	1	228
صيانة الاراضي	1	1	228
صيانة ابنية ادارية	1	2	228
صيانة ابنية متخصصة	2	2	228
صيانة ابنية سكنية	3	2	228
صيانة طرق دروية	1	3	228
صيانة طرق رئيسية	2	3	228
صيانة طرق ثانوية	3	3	228
صيانة لانشاءات مياه الشفة	1	4	228
صيانة لانشاءات المياه المتكاملة	4	4	228
صيانة التجهيزات الفنية	1	6	228
صيانة تجهيزات للمطاراتية	1	7	228
صيانة وسائل النقل	1	8	228
صيانة اخرى	1	9	228
17 942 267 000	229		
نفقات اخرى تتعلق بالاصول الثابتة المادية			
نفقات دروس واستشارات ومراقبة التجهيزات	1	1	229
نفقات دروس واستشارات ومراقبة للانشاءات	2	1	229
نفقات دروس واستشارات ومراقبة مختلفة	9	1	229
257 547 746 000			
14 721 457 411 000			

البنية	222
البنية ادارية	1
البنية ادارية	1
108 695 000	224
استثمارات لانشاءات مياه الشفة	1
استثمارات لانشاءات مياه المتكاملة	4
108 292 217 000	226
اثاث ومفروشات وتجهيزات مكتبية	1
اثاث ومفروشات وتجهيزات مكتبية	1
تجهيزات فنية متخصصة	2
تجهيزات فنية يدوية	2
تجهيزات فنية مختلفة	9
تجهيزات المعلوماتية	1
تجهيزات للنقل	4
تجهيزات للتدفئة والتبريد	1
تجهيزات اخرى	9
57 911 069 000	227
انشاءات اراضي	1
انشاء ابنية متخصصة	2
انشاء طرق رئيسية	2
انشاء طرق اخرى	9
انشاءات مياه الشفة	1
انشاءات مياه الري	2
انشاءات مياه السيلان	3
انشاءات المياه المتكاملة	4
انشاءات كهربائية لمحطات التحويل	2
انشاءات كهربائية لخطوط النقل	3
انشاءات اخرى لمطبخ الإتمام والإعمار	2
انشاءات اخرى لمطبخ الجنوب	5
انشاءات اخرى للبيئة العليا للإعانة	7

البنية	222
البنية ادارية	1
البنية ادارية	1
108 695 000	224
استثمارات لانشاءات مياه الشفة	1
استثمارات لانشاءات مياه المتكاملة	4
108 292 217 000	226
اثاث ومفروشات وتجهيزات مكتبية	1
اثاث ومفروشات وتجهيزات مكتبية	1
تجهيزات فنية متخصصة	2
تجهيزات فنية يدوية	2
تجهيزات فنية مختلفة	9
تجهيزات المعلوماتية	1
تجهيزات للنقل	4
تجهيزات للتدفئة والتبريد	1
تجهيزات اخرى	9
57 911 069 000	227
انشاءات اراضي	1
انشاء ابنية متخصصة	2
انشاء طرق رئيسية	2
انشاء طرق اخرى	9
انشاءات مياه الشفة	1
انشاءات مياه الري	2
انشاءات مياه السيلان	3
انشاءات المياه المتكاملة	4
انشاءات كهربائية لمحطات التحويل	2
انشاءات كهربائية لخطوط النقل	3
انشاءات اخرى لمطبخ الإتمام والإعمار	2
انشاءات اخرى لمطبخ الجنوب	5
انشاءات اخرى للبيئة العليا للإعانة	7



جدول نفقات الموازنة العامة

لعام 2020

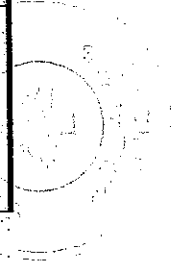
موزعة حسب :

باب - بند - فقرة - نبذة



تفصيل النفقات المصروفة على الأبواب حسب : بند - فقرة - نبذة للعام 2020

المجموع	(7) نفقات الداخلية والبيانات	(6) نفقات الخارجية والمستقرين	(5) نفقات العمل	(4) المجلس المستقرى	(3) رئاسة مجلس الوزراء	(2) مجلس النواب	(1) رئاسة الجمهورية	اسم الاعتمادات	بنود فقرة
1 739 308 000	961 285 000		36 475 000	2 240 000	383 752 000	129 230 000	226 326 000	قرطاسية للمكاتب	1 11
292 047 000	79 133 000	2 665 000	20 882 000	4 148 000	59 805 000	57 605 000	67 809 000	كتب ومراجع وصحف	2 1 11
128 379 000	52 593 000				15 694 000	50 311 000	9 781 000	الارزاق مكتبية اخرى	9 1 11
406 350 000	64 594 000			3 300 000	33 755 000	272 580 000	32 121 000	مجلس	1 2 11
11 310 319 000	10 438 985 000				601 334 000		270 000 000	نفقات غذائية	2 2 11
								قرطاسية المدارس	3 2 11
292 378 000	29 021 000	24 153 000	41 280 000	5 833 000	168 300 000		23 791 000	محروقات ولزوت المردمات	4 2 11
234 021 000	75 320 000		19 557 000		135 964 000		3180000	محروقات ولزوت التدفئة	5 2 11
2 921 424 000	102 872 000	2 330 743 000	8 100 000		319 282 000	83 587 000	76 840 000	ارزاق ادارية اخرى	9 2 11
13 352 405 000	9 245 287 000	15 522 000	1 700 000		3 823 926 000	101 091 000	160 879 000	محروقات سائلة	1 3 11
137 121 000	108 519 000				28 602 000			لزوت وشحوم	2 3 11
4 122 675 000	3 753 382 000				369 293 000			قطع غيار لوسائل النقل	3 3 11
33 472 973 000	31 076 643 000				2 396 330 000			ادوية	1 4 11
156 983 000	133 108 000				23 875 000			مواد مخبرية	2 4 11
30 958 000	15 022 000				4 731 000		11 205 000	معدات	1 5 11
								السدة	1 6 11
4 652 000	4 652 000							مواد عطرية	2 6 11
50 059 000							50 059 000	إيداع وتصويب وشحون	3 6 11
								مواد بيومترية	4 6 11
332 900 000	149 765 000	10 490 000	53 474 000	1 213 000	37 518 000	20 273 000	60 167 000	مياه (إيداع مقطورة)	1 7 11
3 699 267 000	1 020 808 000		508 751 000		1 223 438 000	717 894 000	228 376 000	أكبراء (إيداع مقطورة)	2 7 11
6 126 451 000	3 528 118 000	84 872 000	480 652 000	4 109 000	708 282 000	311 463 000	1 008 955 000	اتصالات سلكية ولاسلكية (إيداع مقطورة)	3 7 11
501 398 000	192 821 000	32 461 000	32 069 000		108 238 000		135 809 000	نفقات مبادروكبراء واتصالات سلكية	9 7 11
3 085 328 000	3 067 729 000				17 599 000			ولاسلكية اخرى	1 8 11
163 860 000	163 860 000							الارزاق متخصصة	1 9 11
82 561 256 000	64 263 517 000	2 500 906 000	1 202 940 000	20 843 000	10 463 718 000	1 744 034 000	2 365 298 000	مواد استهلاكية اخرى	1 9 11
								المجموع	



تفصيل النفقات المصروفة على الأبواب حسب بند - فقرة - نبرة للعام 2020

المجموع	(14) نفقة الزراعة	(13) نفقة الاقتصاد والتجارة	(12) نفقة الصحة العامة	(11) نفقة التربية والتعليم العالي	(10) نفقة الدفاع الوطني	(9) نفقة الامتثال العامة والنقل	(8) نفقة المالية	اسم الاعتمادات	نبرة	بند
938 986 000	3 654 000	2 950 000	42 198 000	59 474 000	504 852 000	30 294 000	295 564 000	قرطاسية المكاتب	1	11
49 939 000	492 000		3 980 000	4 760 000	16 759 000	6 430 000	17 518 000	كتب وطابع وصنف	2	11
4 630 000		690 000			3 865 000		75 000	اوراق مكتبية اخرى	9	11
31 920 000					31 920 000			ملاص	1	2 11
82 647 126 000					82 640 573 000		6 553 000	نفقات تنفيذية	2	2 11
								قرطاسية المدارس	3	2 11
5 429 558 000	54 350 000		60 630 000	18 000 000	4 555 869 000	15 559 000	725 150 000	محركات ذبوت المبردات	4	2 11
5 539 543 000	31 800 000	1 500 000		23 000 000	5 448 950 000	1 000 000	33 293 000	محركات ذبوت التفتحة	5	2 11
871 711 000		10 725 000		3 000 000	768 970 000	31 479 000	57 537 000	اوراق ادارية اخرى	9	2 11
106 984 870 000	194 375 000	4 049 000		10 179 000	106 511 608 000	19 568 000	245 091 000	محركات سائلة	1	3 11
1 911 914 000					1 908 917 000	2 997 000		ذبوت وشحم	2	3 11
15 753 428 000					15 636 534 000	2 695 000	114 199 000	قطع عيار لوسائل النقل	3	3 11
231 040 272 000			158 680 953 000		70 784 792 000		1 574 527 000	ادوية	1	4 11
4 475 142 000					4 475 142 000			مواد مخبرية	2	4 11
2 372 511 000	2 309 000 000				10 666 000		52 845 000	مبيدات	1	5 11
								الصدفة	1	6 11
6 748 000					6 748 000			مواد عطرية	2	6 11
								خشب وتصوير وشقول	3	6 11
								مواد بيطرية	4	6 11
1 760 000					1 760 000			مواد بيطرية	4	6 11
914 539 000	5 768 000		13 903 000	7 478 000	80 938 000	803 354 000	3 098 000	مياه (بذل مقطورة)	1	7 11
17 308 112 000	10 724 000	1 842 000	120 627 000	944 329 000	10 901 391 000	4 867 752 000	461 447 000	كهرباء (بذل مقطورة)	2	7 11
617 516 000		121 621 000	41 447 000	33 491 000	355 112 000	48 238 000	17 607 000	اتصالات سلكية ولاسلكية (بذل مقطورة)	3	7 11
258 815 000	3 920 000	15 271 000		5 000 000		17 962 000	216 662 000	نفقات مياه كهرباء واتصالات سلكية		
7 536 176 000			14 777 000		7 521 399 000			مياه (بذل مقطورة)	9	7 11
25 723 000	800 000				24 923 000			مواد متقدمة	1	8 11
484 720 939 000	2 614 083 000	159 448 000	158 978 515 000	1 108 711 000	312 191 688 000	5 847 328 000	3 821 166 000	مواد استهلاكية اخرى	1	9 11
								المجموع		

تفصيل النفقات المصروفة على الأبواب حسب : بند - فقرة - نبرة للعام 2020

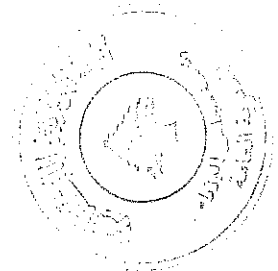
	(21)	(20)	(19)	(18)	(17)	(16)	(15)	اسم الاعتمادات	فترة نبرة	بند
	نبرة البنية	نبرة التكلفة	نبرة السباحة	نبرة الطاقة والمياه	نبرة الاحكام	نبرة العمل	نبرة الاتصالات			
المجموع	35 948 000	5 634 000		22 370 000	1 969 000	5 975 000		قرطاسية المكاتب	1	11
	97 374 000	53 447 000	1 585 000	4 606 000	34 224 000	1 487 000		كتب ومراجع ومسقف	2	11
								الارام مكتبية اخرى	9	11
								مخمس	1	2
								نفقات تنفيذ	2	2
								قرطاسية المدارس	3	2
								محركات وزيوت المحركات	4	2
109 252 000		85 132 000		19 229 000	2 941 000	1 950 000		محركات وزيوت التفتحة	5	2
15 499 000		1 900 000		5 953 000	4 539 000	3 107 000		الارام ادوية اخرى	9	2
133 481 000		4 055 000	5 021 000			124 405 000		محركات سائحة	1	3
69 293 000	4 630 000	14 777 000	7 436 000	36 136 000		6 314 000		زيوت وشحوم	2	3
								قطع غيار لوسائل النقل	3	3
								ادوية	1	4
								مواد مخبرية	2	4
								مبيدات	1	5
2 950 000		2 950 000						اسمدة	1	6
								مواد غذائية	2	6
								بذور رخصوب وشجر	3	6
								مواد بيطرية	4	6
								مياه (بال مقطوعة)	1	7
92 073 000	592 000	41 841 000	8 075 000	30 786 000	9 662 000	1 117 000		كهرباء (بال مقطوعة)	2	7
295 725 000	960 000	1 286 000	156 000	70 034 000	221 670 000	1 619 000		اتصالات ملكية ولاسلكية (بال مقطوعة)	3	7
485 107 000	34 571 000	187 000		115 397 000	149 142 000	182 787 000	3 023 000	نفقات مياه وكهرباء واتصالات ملكية	9	7
207 295 000	17 433 000	9 792 000	2 679 000	1 261 000	62 486 000	113 644 000		الارام مخصصة	1	8
								مواد استهلاكية اخرى	1	9
								المجموع		
1 543 997 000	60 211 000	221 001 000	24 952 000	305 772 000	486 633 000	442 405 000	3 023 000			

تفصيل النفقات المصروفة على الأبواب حسب بند - فقرة - نبرة للعام 2020

رقم بند	اسم الاعتمادات	نبرة فقرة	(22)	(23)	(24)	(25)									
			ذروة المبحرين	ذروة الشباب والرياضة	ذروة الشؤون الاجتماعية	ذروة الصناعة									
1 11	قوائم للكتاب	1	5 982 000	5 732 000	2 190 000	33 050 000									
1 11	كتب ومراجع وصف	2	6 680 000		2 860 000	2 464 000									
1 11	لوازم مكتبية اخرى	9	701 000												
1 11	ملابس	1													
2 11	نفقات غذية	2													
2 11	قوائم للمدارس	3													
2 11	محروقات زيوت المولدات	4		6 885 000	12 122 000	24 120 000									
2 11	محروقات زيوت الخدمة	5													
2 11	لوازم ادارية اخرى	9	7 822 000	1 467 000		2 973 000									
3 11	محروقات سائلة	1	19 317 000	1 637 000	16 582 000	14 979 000									
3 11	زيوت وشحوم	2													
3 11	قطع غيار لوسائل النقل	3													
4 11	ادوية	1													
4 11	مواد مخبرية	2													
5 11	معدات	1	130 000			3 525 000									
6 11	المدى	1													
6 11	مواد عطرية	2													
6 11	بخبر وتصوير وشحن	3													
6 11	مواد بيطرية	4													
7 11	مياه (بل مقلوبة)	1		349 000											
7 11	اكرهاء (بل مقلوبة)	2		19 387 000	1 075 000	14 755 000									
7 11	اتصالات سلكية ولاسلكية (بل مقلوبة)	3	15 738 000	21 751 000	896 000	40 993 000									
7 11	نفقات مياه وكهرباء واتصالات سلكية	9	4 245 000		8 977 000	5 114 000									
8 11	ولاسلكية اخرى	1													
8 11	لوازم متخصصة	1													
9 11	مواد استهلاكية اخرى	1													
	المجموع		60 615 000	57 408 000	44 702 000	141 973 000									
	مجموع البند II		6 250 102 000	8 091 175 000	323 186 741 000	1 577 299 000	160 206 407 000	2 881 355 000	66 937 811 000	569 130 890 000					

تفصيل النفقات المصروفة على الأبواب حسب : بند - فقرة - نبة للعام 2020

المجموع	(7) دائرة الداخلية والبلديات	(6) دائرة الخارجية والمستقرين	(5) وزارة العدل	(4) المجلس الدستوري	(3) رئاسة مجلس الوزراء	(2) مجلس النواب	(1) رئاسة الجمهورية	اسم الاعتمادات	فترة نبة	بند
15 018 465 000	2 341 602 000	7 595 653 000	545 812 000		4 535 398 000			الاجازات مكاتب وصيانتها	1	1 12
8 689 185 000	439 731 000	8 035 220 000			214 234 000			الاجازات مدارس وصيانتها	2	1 12
2 562 328 000	1 906 203 000	49 226 000	104 601 000	6 702 000	186 553 000	5 347 000	303 696 000	الاجازات عقارات اخرى وصيانتها صيانة عادية وتصلح طوقف الزايم المكفية والتهجيرات والاشاعات	1	2 12
615 178 000	16 897 000	108 163 000	475 514 000		14 604 000			بريد	1	3 12
115 546 000	47 029 000	2 140 000	58 251 000		8 126 000			اعلانات	1	4 12
3 308.117 000	1 905 360 000		19 344 000	3 380 000	1 164 472 000	184 220 000	31 341 000	مطبوعات	2	4 12
3 541 620 000	65 234 000	2 305 371 000	4 097 000	4 468 000	228 672 000	73 512 000	860 266 000	اعواد وتمثيل	3	4 12
1 923 000	1 923 000							سماض ومراجعات	4	4 12
162 957 000		18 921 000				26 856 000	117 180 000	علاقات عامة اخرى	9	4 12
477 498 000	12 706 000				307 046 000		157 746 000	تأمين	1	5 12
78 546 000	76 528 000				2 018 000			استعانة سيارت واليات	1	6 12
6 113 356 000	3 609 626 000	24 000 000	352 699 000		824 214 000		1 302 817 000	عمرات مصرفية	1	9 12
4 522 538 000	2 030 429 000		193 447 000	17 308 000	1 059 275 000	1 213 943 000	8 136 000	بدلات اتحاب	2	9 12
45 207 257 000	12 453 268 000	18 138 694 000	1 753 765 000	31 858 000	8 544 612 000	1 503 878 000	2 781 182 000	نفقات خدمة وتطبيقات المجموع	3	9 12



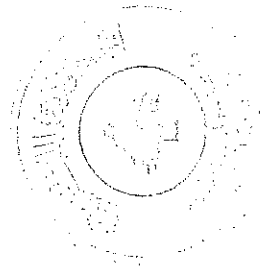
تفصيل النفقات المصروفة على الأبواب حسب : بند - فقرة - نبذة للعام 2020

المجموع	(14) وزارة الزراعة	(13) وزارة الاقتصاد والتجارة	(12) وزارة الصحة العامة	(11) وزارة التربية والتعليم العالي	(10) وزارة الدفاع الوطني	(9) وزارة الاعمال العامة والنقل	(8) وزارة المالية	اسم الاعتمادات	بنية فقرة بند
5 635 330 000	778 861 000	169 850 000	363 814 000	199 043 000		830 840 000	3 292 922 000	ايجارات مكاتب وصيانتها	1 1 12
24 896 465 000				24 896 465 000				ايجارات مدارس وصيانتها	2 1 12
3 051 407 000	68 000 000				2 952 787 000		30 620 000	ايجارات عقارات اخرى وصيانتها	3 1 12
2 611 372 000	17 225 000	21 295 000	6 000 000	59 283 000	2 339 246 000	34 206 000	134 117 000	صيانة عادية وصليح لمطبخ اللزاج المكتبية	1 2 12
82 494 000	1 031 000	1 227 000	11 265 000	9 419 000		3 984 000	55 568 000	ايجارات	1 3 12
304 766 000	19 420 000	2 193 000	238 000	1 187 000	12 520 000	8 710 000	260 498 000	اعلانات	1 4 12
1 633 202 000	6 172 000	2 965 000	74 485 000	425 720 000	307 291 000	22 557 000	794 012 000	مطبوعات	2 4 12
79 687 000	1 000 000	6 032 000	10 000 000	10 528 000	27 910 000	12 758 000	11 459 000	ايجاد وممثل	3 4 12
10 931 000		10 931 000						معارض ومعارضات	4 4 12
2 522 000				2 522 000				علاقات عامة اخرى	9 4 12
146 388 000	32 700 000			4 670 000	28 058 000	2 306 000	78 654 000	تأمين	1 5 12
601 101 000					601 101 000			استجار سيارات واليات	1 6 12
29 370 000							29 370 000	عجلات مصرفية	1 9 12
29 727 755 000	21 800 000	23 170 000	220 100 000		4 835 133 000	107 415 000	24 520 137 000	بدلات اتحاب	2 9 12
1 322 004 000	184 506 000		162 141 000	2 181 000	45 045 000	16 426 000	911 705 000	نفقات خادمة وتطبيقات	3 9 12
70 134 794 000	1 130 715 000	237 663 000	848 043 000	25 611 018 000	11 149 091 000	1 039 202 000	30 119 062 000	المجموع	




تفصيل النفقات المصروفة على الأبواب حسب : بند - فقرة - تبذة للعام 2020

المجموع	(21) وزارة البيئة	(20) وزارة الثقافة	(19) وزارة السياحة	(18) وزارة الطاقة والمياه	(17) وزارة الاعمال	(16) وزارة العمل	(15) وزارة الاتصالات	اسم الاعتمادات	فترة تبذة	بند
1 668 042 000		308 336 000	16 467 000	284 465 000		976 002 000	82 772 000	الاجارات مكاتب وصيانتها	1	12
								الاجارات مدارس وصيانتها	2	12
								الاجارات عمارات اخرى وصيانتها	3	12
149 746 000	6 839 000	45 890 000	15 286 000	23 735 000	19 848 000	38 148 000		صيانة عادية وصليح طوبى الازرق المكتبة	1	2
24 955 000	7 085 000	3 196 000	999 000	3 704 000	1 430 000	8 541 000		بريد	1	3
9 604 000	3 066 000			1 352 000	1 260 000	3 926 000		اعلانات	1	4
82 955 000		5 624 000	300 000	12 378 000	700 000	63 953 000		مطبوعات	2	4
37 960 000	851 000	9 403 000	17 596 000	3 331 000	3 539 000	3 240 000		ايجاد وتعميل	3	4
3 600 000		3 600 000						معارض ومهرجانات	4	4
1 505 877 000	4 798 000	29 014 000	462 116 000	975 000	1 013 772 000			علاقات عامة اخرى	9	4
19 998 000		3 210 000		5 464 000		6 526 000		تأمين	1	5
3 246 000	166 000	3 080 000						استخبار سوارك بالرات	1	6
								عملات مصرفية	1	9
810 475 000		24 300 000		48 300 000	718 300 000	19 575 000		بدلات اتحاب	2	9
138 635 000		65 153 000	6 000 000	67 482 000				نفقات خدمة وتطبيقات	3	9
4 455 093 000	22 805 000	500 806 000	518 764 000	451 186 000	1 758 849 000	1 119 911 000	82 772 000	المجموع		



تفصيل التفتقات المصروفة على الأبواب حسب : بند - فقرة - نبذة للعام 2020

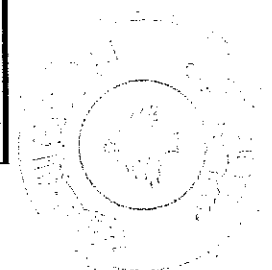
المجموع	(25) ذلة الصناعة	(24) ذلة التوريد الاجمالية	(23) ذلة الصاب والرياضة	(22) ذلة المجهز	اسم الاعتمادات	نوع نذرة	بند
1 405 246 000	249 726 000	185 935 000	236 699 000	732 886 000	اجارات مكاتب وصيانتها	1	12
39 873 000					اجارات مدارس وصيانتها	2	12
73 695 000	44 936 000	11 733 000	1 970 000	37 903 000	اجارات عمارات اخرى وصيانتها	3	12
2 348 000	520 000	839 000		699 000	صيانة عادية وتصلح طفيف الزايم المكتبية والتجهيزات والانشاءات	1	2 12
4 032 000	3 539 000		290 000		بريد	1	3 12
34 516 000	32 967 000		513 000	1 549 000	اعلانات	1	4 12
29 275 000	3 948 000	5 848 000	1 114 000	18 365 000	مطبوعات	2	4 12
13 404 000	10 671 000	2 733 000			الاعداد وتقرير	3	4 12
					عارضه ومهرجات	4	4 12
					اعلانات عامة اخرى	9	4 12
					تأمين	1	5 12
57 275 000			14 175 000	43 100 000	استجار سيارات واليات	1	6 12
210 798 000	81 950 000		100 003 000	28 845 000	عمرات مصرفية	1	9 12
1 870 482 000	428 257 000	207 088 000	359 979 000	875 158 000	المجموع		
121 667 626 000	13 606 788 000	18 877 163 000	3 120 572 000	26 522 319 000	المجموع البند 12		
				4 022 970 000	33 858 174 000		



تفصيل النفقات المصروفة على الأيوان حسب : بند - فقرة - نيذة للعام 2020


المجموع	(7) وزارة الداخلية والبلديات	(6) وزارة الخارجية والمغتربين	(5) وزارة العدل	(4) المجلس الدستوري	(3) رئاسة مجلس الوزراء	(2) مجلس النواب	(1) رئاسة الجمهورية	لسم الاعتمادات	فقرة نيذة	بند
13 206 843 000	103 499 000	103 500 000	103 499 000		190 195 000	12 556 150 000	150 000 000	مخصصات السلطات العامة ولحقاتها	1	13
1 258 675 208 000	996 727 284 000	49 056 457 000	78 466 140 000		106 973 270 000	27 159 737 000	292 320 000	رتائب الموظفين الدائمين	2	13
37 598 883 000		37 598 883 000						رتائب الموظفين المؤقتين	3	13
29 717 188 000	12 691 681 000	4 891 862 000	2 703 332 000		5 580 138 000	2 800 029 000	1 050 146 000	رتائب المتقاعدين	1	2
5 725 863 000	2 098 345 000		556 594 000		2 986 496 000	84 428 000		اجور الاجراء	2	13
947 997 000					947 997 000			اجور المتقاعدين	3	13
1 444 056 000	33 999 000	18 450 000	17 100 000		517 607 000		856 900 000	المستشارون	4	13
241 884 000	14 842 000				211 535 000		15 507 000	كثيافات عن اصحاب اضافية	2	3
6 897 776 000	1 958 488 000	337 921 000	1 895 585 000		1 948 860 000	537 792 000	219 130 000	كثيافات قل مرؤك	3	13
9 071 264 000	1 264 087 000	1 977 634 000	453 353 000	1 526 196 000	3 849 994 000			كثيافات مخطئة	9	3
2 592 225 000	1 996 763 000	79 806 000	71 230 000	4 000 000	408 929 000		31 497 000	مكافآت	1	5
1 366 119 187 000	1 016 898 988 000	94 064 513 000	84 266 833 000	1 530 196 000	23 615 021 000	43 138 136 000	2 615 500 000	المجموع		

المجموع	(14) وزارة الزراعة	(13) وزارة الاقتصاد والتجارة	(12) وزارة الصحة والبيئة	(11) وزارة التربية والتعليم العالي	(10) وزارة الدفاع الوطني	(9) وزارة الاعمال العامة والنقل	(8) وزارة المالية	اسم الاعتمادات	فقرة نيذة	بند
724 493 000	103 499 000	103 499 000	103 499 000	103 499 000	103 499 000	103 499 000	103 499 000	مخصصات السلطات العامة ولحقاتها	1	13
2 936 200 648 000	18 290 003 000	1 119 284 000	4 184 826 000	811 138 605 000	1 977 424 052 000	20 395 221 000	103 648 657 000	رتائب الموظفين الدائمين	2	13
38 826 000						38 826 000		رتائب الموظفين المؤقتين	3	13
323 696 437 000	5 188 537 000	5 825 568 000	18 022 975 000	245 296 337 000	40 703 511 000	5 205 900 000	3 453 609 000	رتائب المتقاعدين	1	2
9 063 922 000	2 032 102 000	213 683 000	2 355 601 000	141 793 000	3 510 000	2 624 763 000	1 692 470 000	اجور الاجراء	2	13
21 540 000					21 540 000			اجور المتقاعدين	3	13
122 508 000	32 929 000	22 814 000	31 666 000	2 099 000		30 900 000	2 100 000	المستشارون	4	13
5 841 697 000	7 282 000		552 000			5 810 226 000	23 637 000	كثيافات عن اصحاب اضافية	2	3
23 836 152 000	1 187 616 000	298 712 000	1 390 760 000	14 874 056 000	2 128 104 000	969 440 000	2 987 464 000	كثيافات قل مرؤك	3	13
17 853 074 000	698 000		232 096 000	4 017 022 000	5 631 917 000	736 616 000	7 234 725 000	كثيافات مخطئة	9	3
2 089 054 000	5 650 000	140000000	159 500 000	109 380 000		24 401 000	1 650 123 000	مكافآت	1	5
3 319 488 351 000	26 848 316 000	7 723 560 000	26 481 475 000	1 075 682 791 000	2 026 016 133 000	35 939 792 000	120 796 284 000	المجموع		



تفصيل النفقات المصروفة على الأبواب حسب : بند - فقرة - نبذة للعام 2020

المجموع	(21) وزارة البيئة	(20) وزارة الثقافة	(19) وزارة السياحة	(18) وزارة الصحة والبيها	(17) وزارة الاحصاء	(16) وزارة العمل	(15) وزارة الاتصالات	اسم الاعتمادات	رقم بند
627 031 000	103 499 000	6 037 000	103 499 000	103 499 000	103 499 000	103 499 000	103 499 000	تخصصات الشبكات العامة ومحطاتها	1 13
18 619 013 000	2 583 308 000	689 191 000	4 474 579 000	3 886 517 000	762 772 000	3 209 525 000	3 013 121 000	رواتب الموظفين الدائمين	2 1 13
								رواتب الموظفين المؤقتين	3 1 13
19 855 343 000	418 790 000	2 732 911 000	689 361 000	1 237 565 000	13 420 385 000	1 356 331 000		رواتب المتقاعدين	1 2 13
5 212 825 000	105 779 000	4 492 610 000	147 422 000	237 207 000	6 191 000	223 616 000		اجور الاجراء	2 2 13
								اجور المتعاملين	3 2 13
175 456 000	27 480 000	21 000 000	31 946 000	33 400 000	30 430 000	31 200 000		المتقاعدين	4 2 13
16 088 000				1 378 000	520 000	14 190 000		تقويضات عن اصال اضافية	2 3 13
2 508 542 000	98 496 000	855 410 000	268 200 000	196 016 000	768 288 000	208 488 000	113 644 000	تقويض نقل موكت	3 3 13
441 382 000	277 000	9 795 000		1 095 000	140 420 000	216 080 000	73 665 000	تقويضات مختلفة	9 3 13
52 831 000	47 490 000			5 341 000				مكتائبات	1 5 13
47 508 461 000	3 385 119 000	8 806 954 000	5 715 007 000	5 702 018 000	15 232 505 000	5 362 929 000	3 303 929 000	المجموع	




تفصيل النفقات المصروفة على الأبواب حسب : بند - فقرة - تبذة للعام 2020

المجموع	(25) تبذة الصناعة	(24) تبذة التهيئة الاجتماعية	(23) تبذة الشباب والرياضة	(22) تبذة المحرمين	اسم الاعتمادات	تبذة
316 534 000	103 499 000	6 037 000	103 499 000	103 499 000	مخصصات الملتفات العامة وبنائها	1 13
8 227 286 000	2 425 968 000	4 692 196 000	1 109 122 000		رواتب الموظفين الدائمين	2 13
					رواتب الموظفين المؤقتين	3 13
5 567 216 000	567 400 000	761 739 000	175 935 000	4 062 142 000	رواتب المتقاعدين	1 2 13
414 969 000	184 567 000	230 402 000			اجور الاجراء	2 2 13
					اجور المتقاعدين	3 2 13
87 141 000	2 099 000	35 580 000	19 300 000	30 162 000	المستشارون	4 2 13
4 191 000		4 191 000			تعويضات عن افعال اضافية	2 3 13
561 600 000	129 204 000	257 480 000	48 132 000	126 784 000	تعويض نقل موظف	3 3 13
110 054 000	48 354 000	61 700 000			تعويضات مختلفة	9 3 13
68 734 000	57 554 000			11 180 000	مكافآت	1 5 13
15 357 725 000	3 518 645 000	6 049 325 000	1 455 988 000	4 333 767 000	المجموع	
4 748 473 724 000	1 047 122 423 000	1 086 433 650 000	2 170 912 984 000	85 896 845 000	المجموع البند 13	




تفصيل النفقات المصروفة على الأبواب حسب : بند - فقرة - تبذة للعام 2020

المجموع	(7) وزارة الداخلية والبلديات	(6) وزارة الخارجية والمغتربين	(5) وزارة العدل	(4) المجلس الدستوري	(3) رئاسة مجلس الوزراء	(2) مجلس النواب	(1) رئاسة الجمهورية	اسم الاجراءات	تبذة	بند
91 180 076 000	36 445 691 000				54 734 385 000			مساهمة الزوارب والأجور	1	14
14 096 204 000	8 043 138 000				6 053 066 000			مساهمات نفقات جارية أخرى	2	14
4 195 305 000					4 195 305 000			مساهمة إيجابية النفقات التشغيلية	3	14
100 000 000 000					100 000 000 000			مساهمات نفقات أخرى	9	14
386 000 000					386 000 000			مساهمات إلى هيئات لا تتوخى الربح	1	2
								عطاءات إلى جهات خاصة	2	2
								طرح الطلاب	3	2
								مساعداة أخرى داخل القطاع العام	9	3
								دعم فوائد الترويض الاستشارية زراعية -	5	4
								مساعداة أخرى لغير القطاع العام	9	4
								اشتركاة في مؤسسات ومنظمات اقلية	1	6
6 514 128 000	153 874 000	5 823 514 000	22 705 000	9 971 000	5 700 000	498 364 000		اشتركاة في مؤسسات مالية اقلية ودولية	2	6
216 371 713 000	44 642 703 000	5 823 514 000	22 705 000	9 971 000	165 374 456 000	498 364 000		المجموع		



تفصيل النفقات المصروفة على الأبواب حسب : بند - فقرة - نبذة للعام 2020

بند	رقم بند	اسم الاعتمادات	(8) مائة المالية	(9) مائة الاعمال العامة والبلديات	(10) مائة الدفاع الوطني	(11) مائة التربية والتعليم العالي	(12) مائة الصحة العامة	(13) مائة الاقتصاد والتجارة	(14) مائة الزراعة	المجموع
14	1	مساهمة الزوارب والأجور	1 445 000 000	16 108 951 000		318 710 272 000		300 000 000	9 302 000 000	345 866 223 000
14	2	مساهمات النفقات جارية أخرى	1 091 068 000						3 200 000 000	4 291 068 000
14	3	مساهمة إحصائية النفقات التشغيلية						152 260 000	868 269 000	56 679 271 000
14	9	مساهمات النفقات أخرى								83 490 104 000
14	1	مساهمات إلى هيئات لا تتوخى الربح					5 454 000 000			10 918 705 000
14	2	عطاءات إلى جهات خاصة	9 132 162 000			78 036 104 000	1 786 543 000			32 015 000
14	3	منح الطلاب				32 015 000				
14	9	مساعداة أخرى داخل القطاع العام								
14	5	جمع فوائد القروض الاستثمارية زراعية -								
14	4	إحصائية - سياحية وتكنولوجية								
14	9	مساعداة أخرى لغير القطاع العام								
14	1	الشراكات في مؤسسات ومنظمات األمية	2 048 802 000	186 132 000	7 537 000				1 094 323 000	15 323 890 000
14	2	الشراكات في مؤسسات مالية األمية ودرية	25 000 000				11 987 096 000			25 000 000
		المجموع	13 742 032 000	16 295 083 000	7 537 000	430 279 133 000	41 385 639 000	452 260 000	14 464 592 000	516 626 276 000




تفصيل النفقات المصروفة على الأرباح حسب : بند - فقرة - تبذة للعام 2020

المجموع	(21) تبذة البنية	(20) تبذة النفقة	(19) تبذة السياحة	(18) تبذة الطاقة والمياه	(17) تبذة الإحلام	(16) تبذة العمل	(15) تبذة الاتصالات	اسم الإحداثيات	تبذة	رقم بند
35 766 553 000	20 696 000 000				12 061 000 000	3 009 553 000		مساهمة الأرباح للأجور	1	14
1 788 800 000					1 788 800 000			مساهمات نفقات تجارية أخرى	2	14
50 349 920 000						50 349 920 000		مساهمة إجمالية النفقات التشغيلية	3	14
								مساهمات نفقات أخرى	9	14
					505 960 000			مساهمات الي ميزان لا تفرج الربح	1	2
508 960 000	3 000 000									
297 604 000		297 604 000						علاوات الي جهات خاصة	2	14
								متج الخاب	3	14
								مساهمات أخرى داخل القطاع العام	9	14
55 955 000	55 955 000							بسم كرائد القروض الاستثمارية زراعية - صناعية -		
								سراحي وتكاملية	5	4
								مساهمات أخرى لغير القطاع العام	9	4
								اشتراكات في مؤسسات ومنظمات القومية ودولية	1	6
826 321 000	28 814 000	7 495 000	139 990 000	15 214 000	263 608 000	280 000 000	91 200 000			
								اشتراكات في مؤسسات مالية القومية ودولية	2	6
89 594 113 000	84 769 000	21 004 099 000	139 990 000	15 214 000	14 619 568 000	53 639 473 000	91 200 000	المجموع		



تفصيل النفقات المصروفة على الأبواب حسب : بند - فقرة - تبذة للعام 2020

المجموع	(25) وزارة الصناعة	(24) وزارة الشؤون الاجتماعية	(23) وزارة الشباب والرياضة	(22) وزارة المعجون	اسم الاعطاف	نوع نفقة	بند
2 649 504 000	1 574 504 000		1 075 000 000		مساهمة الزواجر والأجر	1	14
167 212 102 000		167 212 102 000			مساهمة النفقات جارية أخرى	2	14
100 984 071 000		100 984 071 000			مساهمة إحصائية للنفقات التشغيلية	3	14
					مساهمات نفقات أخرى	9	14
					مساهمات الى هيئات لا تقضى الربح	1	2
					عطاءات الى جهات خاصة	2	2
					منح للطلاب	3	2
					مساعداة اخرى داخل القطاع العام	9	3
					دعم فونداة القروض الاستثمارية زراعية -		
					صناعية - سياحية وتكنولوجية	5, 4	14
					مساعداة اخرى لغير القطاع العام	4	4
109 762 000			109 762 000		الشراكات في مؤسسات ومنظمات القومية	1	6
					الشراكات في مؤسسات مالية قومية وزربية	2	6
270 955 439 000	1 574 504 000	268 196 179 000	1 184 762 000		المجموع		



تفصيل النفقات المصروفة على الأبواب حسب : بند - فقرة - نبيذة للعام 2020

مجموع البند 14

13 833 232 000

71 617 682 000

448 197 534 000

431 878 822 000

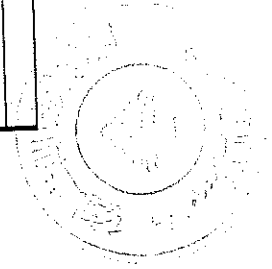
41 548 334 000

27 279 873 000

59 192 064 000


1 093 547 541 000

المجموع	(7) وزارة الداخلية والبلديات	(6) وزارة الخارجية والمغتربين	(5) وزارة العدل	(4) المجلس الدستوري	(3) رئاسة مجلس الوزراء	(2) مجلس النواب	(1) رئاسة الجمهورية	اسم الأعضاءات	نوع نفقة
								مساعدات التقاعد	1 1 15
								تعميمات تلبية الخدمة	2 1 15
							3 255 000	تعميمات عائلية	1 3 15
34 492 481 000	29 169 123 000	1 162 866 000	1 044 431 000		2 348 427 000	764 379 000		تعميمات مرض وأرومة	1 4 15
36 309 694 000	34 459 710 000				1 849 984 000			تعميمات زواج	2 4 15
3 190 682 000	2 842 588 000				348 094 000			تعميمات ولادة	3 4 15
2 217 918 000	2 099 689 000				118 229 000			تعميمات وفاة	4 4 15
3 592 607 000	3 431 309 000				161 298 000			تعميمات معالجة في المستشفيات	5 4 15
116 110 071 000	110 188 255 000				5 921 816 000				
76 365 956 000	70 795 391 000				5 570 565 000			تعميمات مدرسية	6 4 15
2 463 260 000	1 301 227 000				295 033 000	867 000 000		تعميمات لثقافات اجماعية	7 4 15
16 583 609 000	15 408 048 000				1 175 561 000			ثققات المسالمة في المراكز الطبية المختلفة	8 4 15
303 875 000 000					303 875 000 000			اشراكات ومساهمات الدولة في تجارية	1 6 15
								موظفي الدولة	
						13 950 000 000		اشراكات ومساهمات الدولة في صندوق	2 6 15
								تعاقد التراب	
								اشراكات ومساهمات الدولة في صندوق	3 6 15
								مساعدات التقاعد	
			10 800 000 000					اشراكات ومساهمات الدولة في صندوق	4 6 15
					5 634 000 000			اشراكات ومساهمات الدولة في صندوق	5 6 15
						2 400 000 000		اشراكات ومساهمات الدولة في صندوق	6 6 15
								اشراكات ومساهمات الدولة في صندوق	8 6 15
			990 000 000		450 000 000			اشراكات ومساهمات الدولة في صندوق	9 6 15
1 440 000 000	1 000 000 000		55 383 000		335 913 000	31 704 000	23 424 000	تعميمات عائلية	2 7 15
1 000 000 000	222 867 000	24 504 000						تعميمات تلبية الخدمة	3 7 15
693 795 000									



تفصيل النفقات المصروفة على الأوباب حسب : بند - فقرة - تبذة للعام 2020

المجموع		270 918 207 000	1 187 370 000	12 889 814 000	328 083 920 000	18 013 083 000	26 679 000	المجموع
بند	فقرة	تبذة	الاجتمعات	اسم	مطابق	مطابق	مطابق	بند
1	1	15	مشتريات القفاط	(8)	مطابق المالية	مطابق الاعمال العامة والبلد	مطابق	1
2	1	15	تعميرات قنارية الخدمة					2
1	3	15	تعميرات طابلية	504 490 000	60 395 179 000	13 779 340 000	3 014 463 000	1
1	4	15	تعميرات مرض زلومية	2 575 368 000	43 370 104 000		2 575 368 000	1
2	4	15	تعميرات زواج	50 906 000	9 023 796 000		50 906 000	2
3	4	15	تعميرات ولادة	60 147 000	6 725 267 000		60 147 000	3
4	4	15	تعميرات وفاة	99 462 000	9 038 004 000		99 462 000	4
5	4	15	نفقات معالجة في المستشفيات	6 988 785 000	244 045 257 000		6 988 785 000	5
6	4	15	تعميرات مدرسية	8 118 695 000	140 260 890 000		8 118 695 000	6
7	4	15	تعميرات نفقات اجماعية		1 233 218 000			7
8	4	15	نفقات المعالجة في المراكز الخيرية المنظمة	1 443 102 000	4 067 199 000		1 443 102 000	8
1	6	15	الاشتراكات ومساهمات الدولة في تداريق موظفي الدولة					1
2	6	15	الاشتراكات ومساهمات الدولة في صندوق تضامن التراب					2
3	6	15	الاشتراكات ومساهمات الدولة في صندوق تضامن القضاء					3
4	6	15	الاشتراكات ومساهمات الدولة في صندوق تضامن قضاة المحاكم الشرعية المذهبية					4
5	6	15	الاشتراكات ومساهمات الدولة في صندوق تضامن موظفي مجلس التراب					5

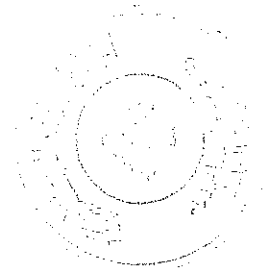


تفصيل النفقات المصروفة على الأبواب حسب : بند - فقرة - نبة للعام 2020

31 950 000 000				31 950 000 000						اشتراكات ومساهمات الدولة في صندوق	6	15
										اشتراكات ومساهمات الدولة في صندوق	8	15
										اشتراكات ومساهمات الدولة في صندوق	9	15
1 736 253 000	333 675 000	92 880 000	369 039 000	90 900 000	507 873 000	189 945 000	151 941 000			تحويلات عائلية	2	7
										تحويلات نهاية الخدمة	3	7
589 113 765 000	852 765 000	110 970 000	465 699 000	45 820 240 000	518 666 787 000	694 435 000	22 502 869 000					

المجموع	(21) وزارة البيئة	(20) وزارة الثقافة	(19) وزارة السياحة	(18) وزارة الطاقة والمياه	(17) وزارة الاحكام	(16) وزارة العمل	(15) وزارة الاتصالات	اسم الاعتمادات	نوع بند	رقم بند
								مشاركات التقاعد	1	15
4 192 000				4 192 000				تحويلات نهاية الخدمة	2	15
235 938 000	16 950 000	6 489 000	62 178 000	46 467 000	9 648 000	55 284 000	38 922 000	تحويلات عائلية	1	15
								تقديمات مرض وأمومة	1	4
								تقديمات مدرسية	6	4
								تقانات الصالحية في المراكز الطبية المختلفة	8	4
749 049 000	14 472 000	293 145 000	23 967 000	50 103 000	315 492 000	51 870 000		تحويلات عائلية	2	7
								تحويلات نهاية الخدمة	3	7
989 179 000	31 422 000	299 634 000	86 145 000	100 762 000	325 140 000	107 154 000	38 922 000	المجموع		


المجموع	(26) النفقات المتوقعة	(25) وزارة الصناعة	(24) وزارة الشؤون الاجتماعية	(23) وزارة الشباب والرياضة	(22) وزارة المهجرين	اسم الاعتمادات	نوع بند	رقم بند
2 847 834 715 000	2 847 834 715 000					مشاركات التقاعد	1	15



تفصيل النفقات المصروفة على الأبواب حسب : بند - فقرة - تبذة للعام 2020

	393 322 018 000		37 455 000	60 993 000	21 780 000		2 1 15
	120 228 000		14 976 000	33 369 000	5 601 000		1 3 15
	151 851 000					97 905 000	2 7 15
	3 241 428 812 000		52 431 000	94 362 000	27 381 000	97 905 000	3 7 15
	4 462 650 829 000	271 802 394 000	45 973 433 000	847 170 209 000	18 842 053 000	22 666 375 000	المجموع
		1 597 974 000					مجموع البند 15

المجموع	(7) دولة الداخلية والبيوت	(6) دولة الخارجية والمتقنين	(5) دولة العدل	(4) المجلس الدستوري	(3) رئاسة مجلس الوزراء	(2) مجلس النواب	(1) رئاسة الجمهورية	اسم الاعتمادات	بند
3 663 435 000	1 691 960 000	272 406 000	1 221 996 000		477 073 000			الحكام قضائية ومصالحات	1 1 16
26 820 898 000	20 745 898 000				6 075 000 000			نفقات سرية	1 2 16
488 192 000	32 145 000	12 240 000	1 649 000		442 158 000			نقل وانتقال في الداخل	1 3 16
3 183 188 000		1 732 028 000			60 000 000		1 391 160 000	نقل وانتقال في الخارج	2 3 16
1 192 162 000	15 780 000	13 693 000			468 652 000	160 432 000	533 605 000	رفود وموتورات في الداخل	1 4 16
322 285 000		303 580 000			3 705 000	15 000 000		رفود وموتورات في الخارج	2 4 16



تفصيل النفقات المصروفة على الأبواب حسب : بند - فقرة - نبرة للعام 2020

بند	فقرة	نبرة	اسم الإحصاءات	مؤلة المالية (8)	مؤلة الأفعال العامة والفل (9)	مؤلة الدفاع الوطني (10)	مؤلة التربية والتعليم العالي (11)	مؤلة الصحة العامة (12)	مؤلة الاقتصاد والتجارة (13)	مؤلة الزراعة (14)	مؤلة البنية (21)	مؤلة السياحة (19)	مؤلة الطاقة والمياه (18)	مؤلة الاعلم (17)	مؤلة العمل (16)	مؤلة الإحصاءات (15)	اسم الإحصاءات	فقرة	نبرة	بند
3 435 232 000	1	16	دراسات															1	16	16
			نفقات استفتاء		8 421 000													1	16	16
288 516 000	1	16	رسوم وضرائب مختلفة				300 000											1	16	16
			رسوم وضرائب مختلفة															1	16	16
1 691 069 000	2	9	شراء قطع فنية	633 310 000														2	9	16
			شراء قطع فنية															2	9	16
41 084 977 000	9	16	نفقات شتى متنوعة	2 558 075 000														9	16	16
			نفقات شتى متنوعة															9	16	16
			المجموع																	

بند	فقرة	نبرة	اسم الإحصاءات	مؤلة المالية (8)	مؤلة الأفعال العامة والفل (9)	مؤلة الدفاع الوطني (10)	مؤلة التربية والتعليم العالي (11)	مؤلة الصحة العامة (12)	مؤلة الاقتصاد والتجارة (13)	مؤلة الزراعة (14)	مؤلة البنية (21)	مؤلة السياحة (19)	مؤلة الطاقة والمياه (18)	مؤلة الاعلم (17)	مؤلة العمل (16)	مؤلة الإحصاءات (15)	اسم الإحصاءات	فقرة	نبرة	بند
18 245 624 000	1	16	احكام قضائية ومصالحات	160 193 000	178 585 000	48 406 000	1 337 877 000	16 436 373 000		84 190 000								1	16	16
			احكام قضائية ومصالحات															1	16	16
15 300 000 000	1	16	نفقات سرية			15 300 000 000												1	16	16
			نفقات سرية															1	16	16
709 633 000	2	3	نقل وانتقال في الداخل	52 084 000	334 787 000	77 381 000	24 158 000	23 317 000	184 487 000	13 419 000								2	3	16
			نقل وانتقال في الداخل															2	3	16
			نقل وانتقال في الخارج															1	4	16
			نقل وانتقال في الخارج															1	4	16
6 300 000	2	4	رؤود وموترات في الداخل				6 300 000											2	4	16
			رؤود وموترات في الداخل															2	4	16
			رؤود وموترات في الخارج															1	5	16
			رؤود وموترات في الخارج															1	5	16
			دراسات															1	7	16
			نفقات استفتاء															1	7	16
468 334 530 000	1	9	رسوم وضرائب مختلفة	68 000		273 399 000	1 859 000	468 334 530 000										1	9	16
			رسوم وضرائب مختلفة															1	9	16
275 326 000	2	9	شراء قطع فنية															2	9	16
			شراء قطع فنية															2	9	16
2 571 386 000	9	9	نفقات شتى متنوعة	228 986 000	8 998 000	140 820 000	85 004 000	2 078 736 000	11 000 000	17 842 000								9	9	16
			نفقات شتى متنوعة															9	9	16
505 442 799 000			المجموع	441 331 000	522 370 000	15 840 006 000	1 455 198 000	486 872 956 000	195 487 000	115 451 000										

بند	فقرة	نبرة	اسم الإحصاءات	مؤلة المالية (15)	مؤلة العمل (16)	مؤلة الاعلم (17)	مؤلة الطاقة والمياه (18)	مؤلة السياحة (19)	مؤلة التجارة (20)	مؤلة البنية (21)	مؤلة السياحة (19)	مؤلة الطاقة والمياه (18)	مؤلة الاعلم (17)	مؤلة العمل (16)	مؤلة الإحصاءات (15)	اسم الإحصاءات	فقرة	نبرة	بند	
972 465 000	1	16	احكام قضائية ومصالحات			811 190 000	10 525 000		150 750 000									1	16	16
			احكام قضائية ومصالحات															1	16	16
			نفقات سرية															1	16	16
			نفقات سرية															1	16	16
1 188 786 000	2	3	نقل وانتقال في الداخل		117 752 000	226 920 000	170 858 000	659 157 000	13 649 000	450 000								2	3	16
			نقل وانتقال في الداخل															2	3	16
40 069 000	1	4	رؤود وموترات في الداخل			40 069 000												1	4	16
			رؤود وموترات في الداخل															1	4	16
8 145 000	2	4	رؤود وموترات في الخارج				3 860 000		4 285 000									2	4	16
			رؤود وموترات في الخارج															2	4	16

تفصيل النفقات المصروفة على الأبواب حسب : بند - فقرة - نية للعام 2020

	1	5	16	1	5	16
				انقضاء		
				رسوم وضرائب مختلفة		
				شراء قطع فنية		
				نفقات شتى متنوعة		
				المجموع		
15 381 000	62 000	14 819 000	500 000	1 257 000		
30 496 000	18 067 000	4 966 000		119 009 000		
2 255 342 000	186 813 000	678 942 000	1 078 179 000			

المجموع	(25) بنداء الصناعة	(24) وزارة الشؤون الاجتماعية	(23) وزارة الشباب والرياضة	(22) وزارة الهجرة	اسم الاعتمادات	بند فقرة
37 018 000	11 158 000	25 860 000			احكام قضائية ومصالحات	1 16
40 284 000	35 426 000	4 255 000	360 000	243 000	نقل وانتقال في الداخل	1 3 16
1 515 000			1 515 000		نقل وانتقال في الخارج	2 3 16
1 124 000	1 124 000				رؤود ومعدات في الداخل	1 4 16
11 320 000			11 320 000		رؤود ومعدات في الخارج	2 4 16
8 241 000	8 241 000				دراسات	1 5 16
					نفقات استفتاء	1 7 16
					رسوم وضرائب مختلفة	1 9 16
17 829 000	7 259 000		3 405 000	7 165 000	شراء قطع فنية	2 9 16
117 331 000	63 208 000	30 115 000	16 600 000	7 408 000	نفقات شتى متنوعة	9 9 16
					المجموع	


المجموع	(20) النفقات المشتركة / الدين المتوجبة الأداء	(19) مديرية المالية العامة - شؤون الموازنة والشؤون المالية	1 321 090 000	3 006 814 000	مجموع البند 16
548 900 449 000	2 783 027 000	1 723 167 000	1 321 090 000	3 006 814 000	
2 683 748 350 000	2 683 748 350 000				فوائد على سندات خزينة داخلية
235 582 250 000	235 582 250 000				فوائد على سندات خزينة خارجية
208 006 000		208 006 000			نفقات مالية اخرى
2 919 538 606 000	2 919 330 600 000	208 006 000			المجموع
2 919 538 606 000	2 919 330 600 000	208 006 000			مجموع البند 17

14	1	485 226 765 000	164 014 419 000	6 984 114 264 000	1 594 108 690 000	3 835 989 535 000	189 791 815 000	210 664 177 000	مجموع الجزء الأول

تفصيل النفقات المصروفة على الأبواب حسب : بند - فقرة - نبذة للعام 2020

بند	فقرة	نبذة	اسم الاعتمادات	بند
	1	1	أبواب إدارية	222
المجموع				
9 447 817 000		لذرة المجهزين (22)		
9 447 817 000		9 447 817 000		
9 447 817 000		9 447 817 000		
			مجموع البند 222	


بند	فقرة	نبذة	اسم الاعتمادات	بند
	1	1	أقتنيات لآليات مياه الغلة	224
	1	4	استهلاكات لآليات المياه المتبقية	224
المجموع				
37 255 000		الطاقة بالمياه (18)		
71 440 000		37 255 000		
108 695 000		71 440 000		
108 695 000		108 695 000		
			مجموع البند 224	
			108 695 000	



تفصيل النفقات المصروفة على الأبواب حسب : بند - فقرة - تبعية للعام 2020

بند	رقم بند	اسم الإحصاءات	(1) رئاسة الجمهورية	(2) مجلس النواب	(3) رئاسة مجلس الوزراء	(4) المجلس الدستوري	(5) وزارة العدل	(6) وزارة الخارجية والمعتمدين	(7) وزارة الداخلية والبلديات
226	1	الثاق ومخرشات وجهازات مكتبية	62 250 000	1 356 000	62 520 000		19 161 000	289 115 000	264 383 000
226	2	تجهيزات فنية متخصصة		158 147 000	23 937 000				23 775 106 000
226	2	تجهيزات فنية يدوية							30 289 000
226	9	تجهيزات فنية مختلفة		14 289 000	55 863 000				378 649 000
226	1	تجهيزات المصارف	50 824 000	37 463 000	666 371 000		1 409 000		4 197 355 000
226	1	تجهيزات النقل							
226	1	تجهيزات التقنية والتوريد	41 002 000		40 596 000		2 720 000		8 675 000
226	1	تجهيزات اخرى	163 363 000		42 170 000				17 552 000
المجموع	9	المجموع	317 439 000	211 255 000	891 457 000		23 290 000	289 115 000	28 672 009 000


بند	رقم بند	اسم الإحصاءات	(8) وزارة المالية	(9) وزارة الأشغال العامة والنقل	(10) وزارة الدفاع الوطني	(11) وزارة التربية والتعليم العالي	(12) وزارة الصحة العامة	(13) وزارة الاقتصاد والتجارة	(14) وزارة الزراعة
226	1	الثاق ومخرشات وجهازات مكتبية	9 984 000		7 087 000				2 360 000
226	1	تجهيزات فنية متخصصة		2 636 759 000	61 572 067 000				
226	2	تجهيزات فنية يدوية							
226	9	تجهيزات فنية مختلفة	60 142 000	99 827 000	681 008 000				2 320 000
226	1	تجهيزات المصارف	852 162 000		1 117 824 000	1 440 000		2 903 000	5 978 000
226	1	تجهيزات النقل			10219644000				
226	1	تجهيزات التقنية والتوريد	74 750 000		126 935 000				
226	1	تجهيزات اخرى			171 728 000			2 100 000	
المجموع	9	المجموع	997 038 000	2 736 586 000	73 896 293 000	1 440 000		5 003 000	10 658 000



تفصيل التقلات المصروفة على الأوب حسب : بند - فقرة - نبذة للعام 2020

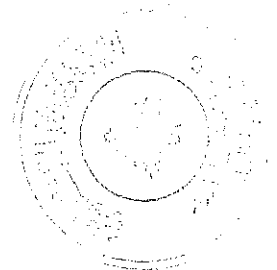
المجموع	(21) ذات البنية	(20) ذات التقنية	(19) ذات السياحة	(18) ذات الطاقة والمياه	(17) ذات الاجام	(16) ذات الصن	(15) ذات الاتصالات	اسم الاجتمادات	نوع تبذة	بند
2 275 000		2 275 000						اتك ومعلومات وتجهيزات مكتبية	1	226
								تجهيزات فنية متخصصة	1	226
								تجهيزات فنية يدوية	2	226
								تجهيزات فنية مختلفة	9	226
2 014 000		2 014 000						تجهيزات للمعلوماتية	1	226
								تجهيزات النقل	1	226
								تجهيزات الثقافة والتوريد	1	226
229 751 000				229 751 000				تجهيزات اخرى	1	226
234 040 000		4 289 000		229 751 000				المجموع	9	226

المجموع	(25) ذات الصناعة	(24) ذات الشؤون الاجتماعية	(23) ذات الشباب والرياضة	(22) ذات المهجرين	اسم الاجتمادات	نوع تبذة	بند
600 000				600 000	اتك ومعلومات وتجهيزات مكتبية	1	226
					تجهيزات فنية متخصصة	1	226
					تجهيزات فنية يدوية	2	226
					تجهيزات فنية مختلفة	9	226
2 997 000	2 997 000				تجهيزات للمعلوماتية	1	226
2 997 000	2 997 000				تجهيزات النقل	1	226
					تجهيزات الثقافة والتوريد	1	226
6 594 000				600 000	تجهيزات اخرى	1	226
108 292 217 000	23 290 000	237 185 000	74 787 750 000	2 947 841 000	1 315 077 000		مجموع البند 226



تفصيل النفقات المصروفة على الأيوان حسب : بند - فقرة - بند للعام 2020

المجموع	(20) مائة الفقة	(18) مائة المائة والعمارة	(14) مائة الدواحة	(10) مائة الفاع الوطني	(9) مائة الاممال العامة والتمل	(7) مائة الداخلية والبلديات	(3) رئاسة مجلس الوزراء	اسم الاعتمادات	فقرة البند	بند
778 276 000			142 133 000		636 143 000			انشاءات ارضي	1	227
								انشاءات ابنية ادارية	1	227
9 403 658 000				8 939 508 000		464 150 000		انشاءات ابنية متخصصة	2	227
								انشاءات طرق مرورية	1	227
55 926 000					55 926 000			انشاءات طرق فوضوية	2	227
								انشاءات طرق بلدية	3	227
99 244 000					99 244 000			انشاءات طرق اخرى	9	227
2 708 046 000		2 708 046 000						انشاءات مياه الشفة	1	227
796 644 000		796 644 000						انشاءات مياه الري	2	227
143 134 000		143 134 000						انشاءات مياه الصرف الصحي	3	227
2 257 699 000		2 257 699 000						انشاءات المياه الميمنة	4	227
100 672 000				100 672 000				انشاءات كهربائية المحطات التحريك	2	227
5 716 087 000		5 716 087 000						انشاءات كهربائية لخطوط النقل	3	227
								انشاءات كهربائية لخطوط التوزيع	4	227
								انشاءات اخرى	1	227
10 851 683 000							10 851 683 000	انشاءات اخرى لمجلس الاعضاء والاعصار	2	227
								انشاءات اخرى لخدمات محلي	3	227
15 000 000 000							15 000 000 000	انشاءات اخرى لمجلس الخبراء	5	227
10 000 000 000							10 000 000 000	انشاءات اخرى للهيئة العليا للاغاثة	7	227
57 911 069 000		11 621 610 000	142 133 000	9 040 180 000	791 313 000	464 150 000	35 851 683 000	المجموع		
57 911 069 000		11 621 610 000	142 133 000	9 040 180 000	791 313 000	464 150 000	35 851 683 000	مجموع البند 227		



تفصيل النفقات المصروفة على الأبواب حسب : بند - فقرة - تبعية للعام 2020

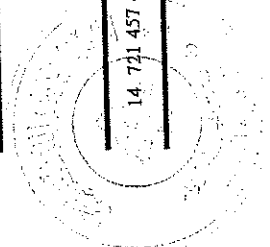
المجموع	(7) وثائق الداخلية و البعثات	(6) وثائق الخارجية و المتقنين	(5) المجلس الاستشاري	(4) المجلس التقني	(3) رئاسة مجلس الوزراء	(2) مجلس النواب	(1) رئاسة الجمهورية	اسم الاعتمادات	بنية	رقم
1 519 794 000	254 322 000	536 916 000		5 940 000	222 886 000	499 730 000		صيانة ابنية ادارية	1	228
1 761 851 000	1 761 851 000							صيانة ابنية متخصصة	2	228
602 142 000		602 142 000						صيانة ابنية سكنية	3	228
								صيانة طرق درزية	1	228
								صيانة طرق رئيسية	2	228
								صيانة طرق ثانوية	3	228
								صيانة لاشعات مياه الشفة	1	228
35 651 000	35 651 000							صيانة لاشعات المياه الباردة	4	228
5 187 000	5 187 000							صيانة التجهيزات الفنية	1	228
3 278 649 000	1 526 434 000	317 869 000	660 000	1 100 000	271 659 000	2 449 000	116 618 000	صيانة تجهيزات المظلمانية	1	228
3 097 033 000	2 376 282 000	14 997 000			1 289 952 000	234 755 000	697 060 000	صيانة وسائل النقل	1	228
10 956 628 000	8 719 864 000	281 830 000	2 556 000		57 479 000		787 021 000	صيانة اخرى	1	228
1 145 526 000	16 640 000		3 216 000	7 040 000	2 698 545 000	1 515 962 000	1 727 713 000	المجموع		
22 402 461 000	14 696 231 000	1 753 754 000								

المجموع	(17) وثائق الاعمال	(14) وثائق الزراعة	(12) وثائق الصحة العامة	(11) وثائق التربية و التعليم العالي	(10) وثائق الدفاع الوطني	(9) وثائق الاعمال العامة والنقل	(8) وثائق المالية	اسم الاعتمادات	بنية	رقم
7 144 808 000	29 000 000					7 115 808 000		صيانة الاراضي	1	228
2 202 808 000	1 475 000	1 995 000		1 864 000 000	63 150 000	11 882 000	260 306 000	صيانة ابنية ادارية	1	228
4 708 446 000					4 703 946 000	4 500 000		صيانة ابنية متخصصة	2	228
								صيانة ابنية سكنية	3	228
						27 236 000		صيانة طرق درزية	1	228
27 236 000						108 348 000		صيانة طرق رئيسية	2	228
108 348 000						28 533 000		صيانة طرق ثانوية	3	228
28 533 000						824 294 000	620 298 000	صيانة التجهيزات التقنية	1	228
5 604 810 000	160 494 000	64 796 000		34 103 000	1 018 256 000	24 790 000	1 214 106 000	صيانة تجهيزات المظلمانية	1	228
2 338 030 000	46 775 000				18 561 045 000	12 685 000	122 480 000	صيانة وسائل النقل	1	228
18 738 494 000		36 784 000	5 500 000		18 879 000	7 016 000	39 479 000	صيانة اخرى	1	228
76 006 000	4 717 000	5 915 000								
40 977 519 000	213 461 000	138 490 000	5 500 000	1 898 103 000	28 300 204 000	8 165 092 000	2 256 669 000	المجموع		

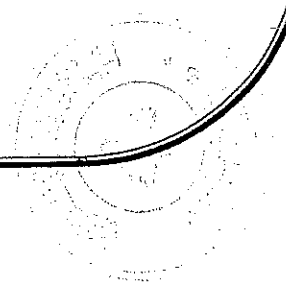
تفصيل التفتقات المصروفة على الأبواب حسب : بند - فقرة - نبيذة للعام 2020

بند	نقرة	اسم الاعطادات	(18) نذارة العانة والمانه	(19) نذارة السباحة	(20) نذارة التفتاة	(22) نذارة الجيوب	(23) نذارة العباب و الرواحة	(24) نذارة الفوتن الاعطادية	(25) نذارة الصداحة
	1	صيانة الاراضي							
	2	صيانة ابواب ادارية	57 027 000						
	2	صيانة ابواب متمسكة			190 195 000				
	6	صيانة التجهيزات الفنية	22 011 000		7 113 000		2 635 000		
	7	صيانة تجهيزات المبرماتية	499 000	2 874 000	2 930 000	4 894 000	3 000 000	5 019 000	
	8	صيانة رسائل النقل	20 229 000			18 754 000	505 000		
	9	صيانة اخرى			142 000		123 126 000		
		المجموع	99 766 000	2 874 000	200 380 000	28 396 000	129 266 000	5 019 000	
		المجموع	4 084 148 000	9 683 928 000	31 199 129 000	1 933 539 000	137 982 000	1 892 244 000	14 914 711 000

بند	نقرة	اسم الاعطادات	(1) رئاسة الجمهورية	(9) رئاسة مجلس الوزراء	(8) نذارة العانة	(9) نذارة الاعمال العامة والنقل	(10) نذارة الدفاع الوطني	(18) نذارة العانة والمانه	(21) نذارة النيابة
	1	تفتقات دورس واستشارات ومراقبة التجهيزات	35 477 000			1 515 555 000			
	2	تفتقات دورس واستشارات ومراقبة لالتزامات				153 760 000			
	9	تفتقات دورس واستشارات ومراقبة مختلة				81 705 000		1 028 672 000	
		المجموع	35 477 000	15 000 000 000	127 098 000	1 751 020 000		1 028 672 000	
		المجموع	35 477 000	15 000 000 000	127 098 000	1 751 020 000		1 028 672 000	
		المجموع	50 842 897 000	28 095 919 000	106 905 290 000	12 961 924 000	303 405 000	14 840 933 000	43 597 378 000
		المجموع العام	261 507 074 000	217 887 734 000	3 942 894 825 000	1 607 070 614 000	6 984 417 669 000	178 855 352 000	1 528 824 143 000



قطع الحساب
والحساب الإداري للموازنات الملحقة
لعام 2020



قطع حساب الموازنة الملحققة لمديرية اليانصيب الوطني لعام 2020

ليرة لبنانية	ليرة لبنانية	
		أ - الواردات المتفذة :
	46 859 159 000	- الواردات المحققة خلال السنة الحالية من حاصلات بيع أوراق اليانصيب وخلافه
	106 563 248 000	- تضاف المبالغ غير المحصلة والمدوّرة من السنة السابقة
	153 422 407 000	- المبالغ الموضوعة قيد التحصيل
	106 563 248 000	- تنزّل المبالغ الباقية قيد التحصيل والمدوّرة لسنة 2021
	46 859 159 000	- المبالغ المحصلة
	1 288 910 000	ب - المأخوذات من حساب « مال الإحتياط » لتغطية الإعتمادات المدوّرة من سنة 2019 الى سنة 2020
48 148 069 000		مجموع الواردات المحصلة والمأخوذات من مال الإحتياط لتغطية الإعتمادات المدوّرة
		2 - النفقات المصروفة
	57 924 415 000	أ - على الجزء الأول *
	1 288 910 000	ب - على الجزء الثاني « أ »
	0	ج - على الجزء الثاني « ب »
		مجموع النفقات المصروفة
59 213 325 000		النتيجة الدفترية : الفرق بين الواردات بما فيها المأخوذات من « مال الإحتياط » وبين النفقات المصروفة
-(11 065 256 000)		تنزّل المأخوذات من مال الإحتياط
1 288 910 000		النتيجة النهائية : الفرق بين الواردات المحصلة والنفقات المصروفة فعلياً
-(12 354 166 000)		

يغطي العجز البالغ / 11.065.256.000 ل.ل. من حساب مال إحتياط اليانصيب وتغطي الإعتمادات المدوّرة البالغة / 1.288.910.000 ل.ل. بمأخوذات من مال الإحتياط. * تتضمن نفقات الجزء الأول مبلغاً وقدره / 50.000.000.000 ل.ل. مساهمة مديرية اليانصيب في تغذية الخزينة العامة مما يجعل النتيجة وقرراً قدره / 38.934.744.000 ل.ل.

ح/ النتيجة لمديرية اليانصيب الوطني لعام 2020

من ح / الواردات المحصلة (2020)	46 859 159 000	الى ح/ النفقات (2020)	59 213 325 000
من ح/ مأخوذات من مال الإحتياط	1 288 910 000		
من ح/ مال الإحتياط 2020 (عجز عام 2020)	11 065 256 000		
	59 213 325 000		59 213 325 000

ح/ مأخوذات من مال إحتياط مديرية اليانصيب الوطني لعام 2020

من ح / مال الإحتياط (2020)	1 288 910 000	الى ح/ النتيجة	1 288 910 000
	1 288 910 000		1 288 910 000

ح/ مال إحتياط مديرية اليانصيب الوطني لعام 2020

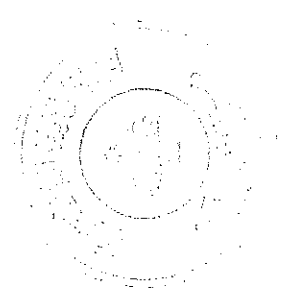
رصيد 2020/1/1	18 657 258 935	الى ح/ مأخوذات من مال الإحتياط	1 288 910 000
		الى ح / النتيجة (عجز عام 2020)	11 065 256 000
		رصيد 2020/12/31	6 303 092 935
	18 657 258 935		18 657 258 935

ح/ سلفات لتغطية عجز موازنة مديرية اليانصيب الوطني لعام 2020

رصيد 2020/12/31	0	رصيد 2020/1/1	0

وضعية مال الإحتياط
لمديرية اليانصيب الوطني للعام 2020

18 657 258 935	رصيد 2020/1/1
(1 288 910 000)	مأخوذات لتغطية الإعتمادات المدورة من عام 2019 إلى عام 2020
(11 065 256 000)	نتيجة دورة عام 2020 (عجز)
6 303 092 935	رصيد مال الإحتياط الموقوف بتاريخ 2020/12/31



وضعية حساب السلفات لتغطية عجز موازنة مديرية البانصيب الوطني

للعام 2020

-رصيد 2020/1/1

0


-رصيد 2020/12/31

0



الحساب الإداري لواردات موازنة مديرية اليانصيب الوطني لعام 2020 (الواردات المقدرة)

تقديرات الموازنة النهائية	الواردات المطلقة	الواردات الإضافية	تقديرات الموازنة	نوع الإيرادات	البلد
				القصل الأول - واردات مديره اليانصيب الوطني	
30 000 000 000	0	0	30 000 000 000	حاصلات بيع أوراق اليانصيب	1
60 000 000 000	0	0	60 000 000 000	إيرادات التوفيق البناني	2
1 000 000 000	0	0	1 000 000 000	إيرادات اليانصيب الفوري والتجزيات	3
1 000 000 000	0	0	1 000 000 000	إيرادات مختلفة	4
0	0	0		وغير من سنيين سابقة غير محولة	5
				مجموع القصل الأول	
92 000 000 000	0	0	92 000 000 000		
				القصل الثاني - ماخوذات من مال الإحتياط	
1 288 910 000	0	1 288 910 000	0	ماخوذات من مال الإحتياط	1
				مجموع القصل الثاني	
1 288 910 000	0	1 288 910 000	0		
				الإجمالي	
92 000 000 000	0	0	92 000 000 000	القصل الأول	
1 288 910 000	0	1 288 910 000		القصل الثاني	
				مجموع قسم الواردات	
93 288 910 000	0	1 288 910 000	92 000 000 000		



الحساب الإداري لواردات موازنة مديرية اليانصيب الوطني لعام 2020 (الواردات المنقذة)

المبالغ بالبروات البنائية	المبالغ الباقية قيد التحصيل والمدورة للسنة التالية	مجموع المبالغ المحظوظة	صافي المبالغ الموضوعه قيد التحصيل	مجموع المبالغ المنزله	مجموع الواردات غير الصافية	بقايا المبالغ غير المخصصة والمدورة من السنة السابقه.	الواردات السنوية المحققة من الإصدارات
106 563 248 000	5 468 800 000	112 032 048 000	0	112 032 048 000	106 563 248 000	5 468 800 000	
0	40 807 519 000	40 807 519 000	0	40 807 519 000	0	40 807 519 000	
0	582 840 000	582 840 000	0	582 840 000	0	582 840 000	
0	0	0	0	0	0	0	
106 563 248 000	46 859 159 000	153 422 407 000	153 422 407 000	153 422 407 000	106 563 248 000	46 859 159 000	
0	0	0	0	0	0	0	
0	0	0	0	0	0	0	
106 563 248 000	46 859 159 000	153 422 407 000	153 422 407 000	153 422 407 000	106 563 248 000	46 859 159 000	
0	0	0	0	0	0	0	
106 563 248 000	46 859 159 000	153 422 407 000	153 422 407 000	153 422 407 000	106 563 248 000	46 859 159 000	


حركة إعمادات موازنة مديرية اليانصيب الوطني لعام 2020

النسبة %	البيان	ل.ل.
98.62%	الإعمادات الأساسية المفتوحة في موازنة سنة 2020	92 000 000 000
1.38%	الإعمادات المدورة من سنة 2019 الإعمادات المدورة المعقودة (1 288 910 000)	1 288 910 000
0.00%	الإعمادات الإضافية المفتوحة خلال سنة 2020	0
100%	مجموع الإعمادات	93 288 910 000
63.47%	الإعمادات المصروفة خلال سنة 2020	59 213 325 000
0.00%	الإعمادات المدورة إلى سنة 2021 الإعمادات المدورة المعقودة وغير المعقودة (-)	
36.53%	الإعمادات الملقاة خلال سنة 2020	34 075 585 000
100%	مجموع الإعمادات	93 288 910 000

الإعتمادات المدورة من الموازنات الملحقه 2019 إلى الموازنات الملحقه لعام 2020 والمغظاة بماخوذات من مال الإحتياط لعام 2020


(*المبالغ بالدرت البنائيه)

المجموع*	الجزء الثاني « ب » *	الجزء الثاني « أ » *	الجزء الأول *	تاريخ	رقم القرار	الباب
						108- مديرية الباتصيب الوطني
		1 288 910 000		2020/03/13	103	
1 288 910.000		1 288 910 000				مجموع الباب 108



قطع الحساب المقارن للموازنات الملحقه (موازنة اليانصيب) - عن المرحلة الأولى الممتدة من : 1993 - 1999 ضمناً

1999	1998	1997	1996	1995	1994	1993	أولاً : الواردات
56 498 480 983	61 152 706 741	57 338 259 086	43 839 366 137	36 010 305 304	26 724 855 072	24 148 237 373	الواردات النقدية
0	0	0	0	191 243 000	12 073 000 000	800 000 000	الماخوذات من مال الإحتياط
56 498 480 983	61 152 706 741	57 338 259 086	43 839 366 137	36 201 548 304	38 797 855 072	24 948 237 373	إجمالي الواردات
							ثانياً : النفقات المصروفة
58 907 233 350	58 385 294 500	54 867 265 990	45 912 215 270	33 651 149 484	35 937 706 830	16 644 487 323	(1) نفقات الجزء الأول
751 000	2 955 000	4 298 500	0	0	0	0	(2) نفقات الجزء الثاني (أ)
			0	0	0	0	(3) نفقات الجزء الثاني (ب)
58 907 984 350	58 388 249 500	54 871 564 490	45 912 215 270	33 651 149 484	35 937 706 830	16 644 487 323	إجمالي النفقات المصروفة
							ثالثاً : النتائج والنسب
(2 409 503 367)	2 764 457 241	2 466 694 596	(2 072 849 133)	2 550 398 820	2 860 148 242	8 303 750 050	نتيجة الدورة : وفر (عجز)
0	0	0	0	(191 243 000)	(12 073 000 000)	(800 000 000)	الماخوذات من مال الإحتياط
(2 409 503 367)	2 764 457 241	2 466 694 596	(2 072 849 133)	2 359 155 820	(9 212 851 758)	7 503 750 050	الوفر أو العجز النقدي
%4.09 (عجز)	%4.52 (وفر)	%4.30 (وفر)	%4.52 (عجز)	%7.04 (وفر)	%7.37 (وفر)	%33.28 (وفر)	نسبة الوفر أو العجز القطعي
%4.09 (عجز)	%4.52 (وفر)	%4.30 (وفر)	%4.52 (عجز)	%6.55 (وفر)	%25.64 (عجز)	%31.07 (وفر)	نسبة الوفر أو العجز النقدي



قطع الحساب المقارن للموازنات الملحقة (موازنة اليانصيب) - عن المرحلة الثانية الممتدة من : 2000 - 2006 ضمناً


2006	2005	2004	2003	2002	2001	2000	أولاً : الواردات
76 212 039 000	66 282 246 000	68 754 954 000	77 604 356 000	59 246 741 500	53 111 612 000	55 418 338 649	الواردات النقدية
8 000 000	0				0	0	المأخوذات من مال الإحتياط
76 220 039 000	66 282 246 000	68 754 954 000	77 604 356 000	59 246 741 500	53 111 612 000	55 418 338 649	إجمالي الواردات
							ثانياً : النفقات المصروفة
65 309 158 000	68 435 416 000	65 995 927 000	71 688 246 000	59 213 261 500	62 089 900 000	57 277 909 000	نفقات الجزء الأول (1)
1 863 000	80 000	2 970 000	2 940 000	3 889 000	2 800 000	2 584 000	نفقات الجزء الثاني (أ)
0	0						نفقات الجزء الثاني (ب) (3)
65 311 021 000	68 435 496 000	65 998 897 000	71 691 186 000	59 217 150 500	62 092 700 000	57 280 493 000	إجمالي النفقات المصروفة
							ثالثاً : النتائج والنسب
10 909 018 000	(2 153 250 000)	2 756 057 000	5 913 170 000	29 591 000	(8 981 088 000)	(1 862 154 351)	نتيجة الدورة : وفر (عجز)
(8 000 000)	0	0	0	0	0	0	المأخوذات من مال الإحتياط
10 901 018 000	(2 153 250 000)	2 756 057 000	5 913 170 000	29 591 000	(8 981 088 000)	(1 862 154 351)	الوفر أو العجز النقدي
(وفر) % 14.31	(عجز) 3.15%	(وفر) 4.01%	(وفر) 7.62%	(وفر) 0.05%	(عجز) 14.46%	(عجز) 3.25%	نسبة الوفر أو العجز الفعلي
(وفر) 14.30%	(عجز) 3.15%	(وفر) 4.01%	(وفر) 7.62%	(وفر) 0.05%	(عجز) 14.46%	(عجز) 3.25%	نسبة الوفر أو العجز النقدي

(بالآلاف اللبنانية)



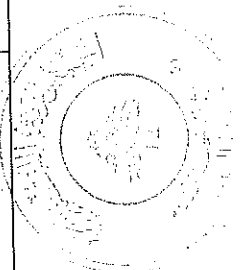
قطع الحساب المقارن للموازنات الملحقه (موازنة اليانصيب) - عن المرحلة الثالثة الممتدة من : 2007 - 2013 ضمناً

2013	2012	2011	2010	2009	2008	2007	أولاً : الواردات
79 946 629 000	70 762 777 000	69 914 511 000	85 006 569 000	71 688 316 000	67 049 502 000	65 011 242 000	الواردات النقدية
0	1 141 000 000	0	0	0	0	0	الماخوذات من مال الإحتياط
79 946 629 000	71 903 777 000	69 914 511 000	85 006 569 000	71 688 316 000	67 049 502 000	65 011 242 000	إجمالي الواردات
							ثانياً : النفقات المصروفة
72 738 774 000	71 124 590 000	73 457 249 000	73 800 488 000	70 370 437 000	69 411 995 000	71 058 643 000	نفقات الجزء الاول (1)
2 970 000	973 000	4 188 000	7 015 000	2 920 000	5 200 000	0	نفقات الجزء الثاني (أ)
	0	0	0	0	0	0	نفقات الجزء الثاني (ب)
72 741 744 000	71 125 563 000	73 461 437 000	73 807 503 000	70 373 357 000	69 417 195 000	71 058 643 000	إجمالي النفقات المصروفة
							ثالثاً : النتائج والنسب
7 204 885 000	778 214 000	(3 546 926 000)	11 199 066 000	1 314 959 000	(2 367 693 000)	(6 047 401 000)	نتيجة الدورة : وفر (عجز)
0	(1 141 000 000)		0	0	0	0	الماخوذات من مال الإحتياط
7 204 885 000	(362 786 000)	(3 546 926 000)	11 199 066 000	1 314 959 000	(2 367 693 000)	(6 047 401 000)	الوفر أو العجز النقدي
(وفر) % 9.01	(وفر) % 1.08	(عجز) % 4.83	(وفر) % 13.17	(وفر) % 1.87	(عجز) % 3.41	(عجز) % 0.85	نسبة الوفر أو العجز الفعلي
(وفر) % 9.01	(عجز) % 0.51	(عجز) % 4.83	(وفر) % 13.17	(وفر) % 1.87	(عجز) % 3.41	(عجز) % 0.85	نسبة الوفر أو العجز النقدي



قطع الحساب المقارن للموازنات الملحقه (موازنة اليانصيب) - عن المرحلة الرابعة الممتدة من : 2014 إلى 2020 ضمناً

2020	2019	2018	2017	2016	2015	2014	أولاً : الواردات
46 859 159 000	84 867 646 000	87 342 241 000	76 633 564 000	81 719 039 000	78 556 929 000	70 841 548 000	الواردات النقدية
1 288 910 000	1 394 000 000					0	المأخوذات من مال الإحتياط
48 148 069 000	86 261 646 000	87 342 241 000	76 633 564 000	81 719 039 000	78 556 929 000	70 841 548 000	إجمالي الواردات
							ثانياً : النفقات المصروفة
57 924 415 000	79 752 448 000	79 524 978 000	95 939 613 000	76 562 273 000	75 177 147 000	70 901 993 000	(1) نفقات الجزء الأول
1 288 910 000	1 209 000	1 491 000	3 360 000	2 785 000	424 000	3279000	(2) نفقات الجزء الثاني (أ)
							(3) نفقات الجزء الثاني (ب)
59 213 325 000	79 753 657 000	79 526 469 000	95 942 973 000	76 565 058 000	75 177 571 000	70 905 272 000	إجمالي النفقات المصروفة
							ثالثاً : النتائج والنسب
(11 065 256 000)	6 507 989 000	7 815 772 000	(19 309 409 000)	5 153 981 000	3 379 358 000	(63 724 000)	نتيجة الدورة : وفر (عجز)
(1 288 910 000)	(1 394 000 000)				0	0	المأخوذات من مال الإحتياط
(12 354 166 000)	5 113 989 000	7 815 772 000	(19 309 409 000)	5 153 981 000	3 379 358 000	(63 724 000)	الوفر أو العجز النقدي
(عجز) % 18.69	(وفر) % 7.54	(وفر) % 8.95	(عجز) 20.13%	(وفر) % 6.31	(وفر) % 4.30	(عجز) % 0.09	نسبة الوفر أو العجز الفعلي
(عجز) % 20.86	(وفر) % 6.03	(وفر) % 8.95	(عجز) 20.13%	(وفر) % 6.31	(وفر) % 4.30	(عجز) % 0.09	نسبة الوفر أو العجز النقدي



قطع حساب الموازنة الملحقه للمديرية العامة للحبوب والشمندر السكري لعام 2020

ليرة لبنانية	ليرة لبنانية
	1 - الواردات
	أ - الواردات المنقذة :
	- الواردات المحققة من حاصلات السنة الحالية
335 300	- تضاف المبالغ غير المحصلة والمدورة من السنة السابقة
0	- تطرح المبالغ المنزلة
0	- المبالغ الموضوعه قيد التحصيل
335 300	- تنزل المبالغ الباقية قيد التحصيل والمدورة لسنة 2021
0	- المبالغ المحصلة « دون احتساب المأخوذات من مال الإحتياط »
335 300	ب - المأخوذات من حساب « مال الإحتياط » لتغطية الإعتمادات المدورة من سنة 2019 الى سنة 2020
17 099 000	مجموع الواردات المحصلة والمأخوذات من مال الإحتياط لتغطية الإعتمادات المدورة
17 434 300	2 - النفقات المصروفة
	أ - على الجزء الأول *
671 844 000	ب - على الجزء الثاني « أ »
122 950 000	ج - على الجزء الثاني « ب »
0	
	مجموع النفقات المصروفة
794 794 000	النتيجة الدفترية : الفرق بين الواردات بما فيها المأخوذات من «مال الإحتياط» وبين النفقات المصروفة
(777 359 700)	تنزل المأخوذات من مال الإحتياط
(17 099 000)	النتيجة النهائية : الفرق بين الواردات المحصلة فعليا* والنفقات المصروفة
(794 458 700)	

* يغطي العجز البالغ / 777.359.700 ل.ل. من حساب مال احتياط موازنة الحبوب والشمندر السكري عملا بأحكام المادة 196 من قانون المحاسبة العمومية. تغطي الإعتمادات المدورة البالغة / 17.099.000 ل.ل. بمأخوذات من مال الإحتياط.



ح/ النتيجة للمديرية العامة للحبوب والشمندر السكري لعام 2020

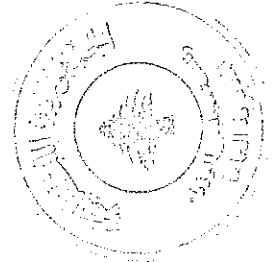
من ح/ الواردات المحصلة (2020)	335 300	الى ح/ النفقات (2020)	794 794 000
من ح/ مأخوذات من مال الإحتياط (تغطية الإعتمادات المدورة)	17 099 000		
من ح/ مال إحتياط الحبوب (عجز دورة عام 2020)	777 359 700		
	794 794 000		794 794 000
ح/ مأخوذات من مال إحتياط المديرية العامة للحبوب والشمندر السكري لعام 2020			
من ح/ مال إحتياط الحبوب (2020)	17 099 000	الى ح/ النتيجة (2020)	17 099 000
	17 099 000	(تغطية الإعتمادات المدورة)	17 099 000

ح/ مال إحتياط المديرية العامة للحبوب والشمندر السكري لعام 2020

رصيد 2020/1/1	0	الى ح/ مأخوذات من مال إحتياط الحبوب	17 099 000
من ح/ سلفات لتغطية عجز الحبوب	794 458 700	الى ح/ النتيجة (عجز دورة عام 2020)	777 359 700
	794 458 700		794 458 700

ح/ سلفات لتغطية عجز موازنة المديرية العامة للحبوب والشمندر السكري لعام 2020

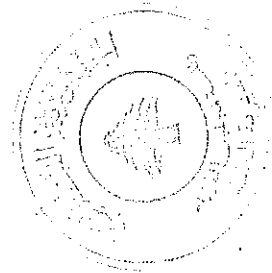
رصيد 2020/1/1	98 797 378 212		
الى ح/ مال الإحتياط (عجز دورة عام 2020)	99 591 836 912		794 458 700
	99 591 836 912		99 591 836 912



وضعية مال الإحتياط

للمديرية العامة للحبوب والشمندر السكري للعام 2020


رصيد 2020/1/1	
مأخوذات لتغطية الإعتمادات المدورة من عام 2019 إلى عام 2020	(17 099 000)
نتيجة الدورة عام 2020 (عجز)	(777 359 700)
عجز سلفات	794 458 700
رصيد مال الإحتياط الموقوف بتاريخ 2020/12/31	



وضعية حساب السلفات لتغطية عجز موازنة الجيوب والشمندر السكري

للعام 2020

			رصيد 2020/1/1 -
98 797 378 212			
794 458 700			عجز سلفات
99 591 836 912			رصيد 2020/12/31 -



واردات موازنة المديرية العامة للحبوب والشمندر السكري لعام 2020 (الواردات المقدره)


تقديرات الموازنة النهائية	الواردات المتعاقبة	الواردات الإضافية	تقديرات الموازنة	نوع الإيرادات	البلد
17 600 000 000	0	0	17 600 000 000	الفصل الأول : حاصلات المديرية العامة للحبوب والشمندر السكري	1
600 000 000	0	0	600 000 000	مبيعات المديرية العامة للحبوب والشمندر السكري	
0	0	0	0	إيرادات متفرقة	
0	0	0	0	إيرادات إهراء مرفأ بيروت	3
18 200 000 000	0	0	18 200 000 000	مجموع الفصل الأول	
0	0	0	0	الفصل الثاني : رسوم القمح والدقيق والسكر والمصنوعات السكرية	
0	0	0	0	رسوم القمح المستورد	1
0	0	0	0	رسوم الدقيق المستورد والسميد والبرغل	2
0	0	0	0	رسوم السكر والمصنوعات السكرية	3
0	0	0	0	رسوم بعض الحبوب والثمار الزيتية	4
0	0	0	0	مجموع الفصل الثاني	
0	0	0	0	الفصل الثالث : مساهمة من الموازنة العامة	
9 530 272 000	0	0	9 530 272 000	مساهمة من الموازنة العامة لتنظية العجز	1
9 530 272 000	0	0	9 530 272 000	مجموع الفصل الثالث	



ورادات موازنة المديرية العامة للحبوب والشمندر السكري لعام 2020 (الواردات المنفذة)

(المبالغ بالليرات اللبنانية)

المبالغ بالليرات اللبنانية	المبالغ المنفذة	صافي المبالغ الموضوع قيد التصويل	المبالغ المنزلة	المجموع	بقايا المبالغ غير المحصلة والصدورة من السنة السابقة	الواردات المحققة خلال السنة من مبيعات وحاصلات
0	0	0	0	0	0	0
0	335 300	335 300	0	335 300	0	335 300
0	0	0	0	0	0	0
0	335 300	335 300	0	335 300	0	335 300
0	0	0	0	0	0	0
0	0	0	0	0	0	0
0	0	0	0	0	0	0
0	0	0	0	0	0	0
0	0	0	0	0	0	0
0	0	0	0	0	0	0
0	0	0	0	0	0	0
0	0	0	0	0	0	0
0	0	0	0	0	0	0



(الواردات المقدره)

واردات موازنة المديرية العامة للحبوب والشمندر السكري لعام 2020

(المبالغ بالبنوات اللبنانية)

تقديرات الموازنة النهائية	الواردات المطفاة	الواردات الإضافية	تقديرات الموازنة	نوع الإيرادات	البيد
17 099 000	0	17 099 000	0	الفصل الرابع: مأخوذات من مال الإحتياط	1
0	0	0	0	مأخوذات لتغذية الموازنة و لتغطية الإعتمادات المدورة 2019 - 2020	2
0	0	0	0	مأخوذات لتغطية نفقات الريبات	3
0	0	0	0	مأخوذات لتغطية نفقات الاحكام القضائية والمصالحات	
17 099 000	0	17 099 000	0	مجموع الفصل الرابع	
18 200 000 000	0	0	18 200 000 000	الإجمالي	
0	0	0	0	الفصل الأول	
0	0	0	0	الفصل الثاني	
9 530 272 000	0	0	9 530 272 000	الفصل الثالث	
17 099 000	0	17 099 000	0	الفصل الرابع	
27 747 371 000	0	17 099 000	27 730 272 000	مجموع قسم الواردات	



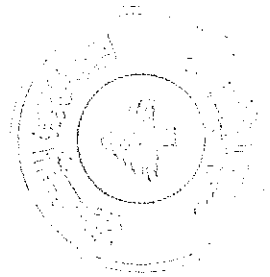
حركة إتمادات موازنة المديرية العامة للحبوب والشمندر السكري لعام 2020

النسبة %	البيان	ل.ل.
100%	الإتمادات الأساسية المفتوحة في موازنة سنة 2020	27 730 272 000
0%	الإتمادات المدورة من سنة 2019 الإتمادات المدورة المعقودة (17 099 000) - النسبة من إجمالي المدور 100 %	17 099 000
0	الإتمادات الإضافية المفتوحة خلال سنة 2020	0
100%	مجموع الإتمادات	27 747 371 000
2.86%	الإتمادات المصروفة خلال سنة 2020	794 794 000
0.17%	الإتمادات المدورة إلى سنة 2021 الإتمادات المدورة المعقودة (46 925 000) - النسبة من إجمالي المدور 100 %	46 925 000
96.97%	الإتمادات الملغاة خلال سنة 2020	26 905 652 000
100%	مجموع الإتمادات	27 747 371 000

الإعتمادات المدورة من الموازنات الملحقة 2019 إلى الموازنات الملحقة لعام 2020 والمغطاة بماخوذات من مال الإحتياط لعام 2020


(* المبالغ بالبريات اللبنانية)

المجموع*	الجزء الثاني « ب » *	الجزء الثاني « أ » *	الجزء الأول*	تاريخ	رقم القرار	الباب
						113- المديرية العامة للحبوب والشمندر السكري
6 796 000			6 796 000	2020/10/28	605	
8 087 000			8 087 000	2020/12/16	751	
2 216 000	2 216 000			2020/12/29	822	
17 099 000	2 216 000		14 883 000			مجموع الباب 113



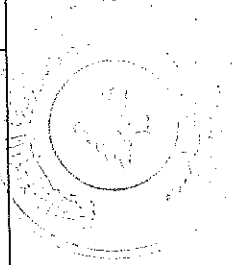
قطع الحساب المقارن للموازنات الملحقه (موازنة الحبوب والشمندر السكري) - عن المرحلة الأولى الممتدة من : 1993 - 1999 ضمناً"

1999	1998	1997	1996	1995	1994	1993	أولاً : الواردات
70 196 084 410	66 233 084 676	63 910 171 133	110 256 689 379	99 269 728 738	71 890 564 640	76 013 356 845	الواردات النقدية
6 065 007 220	993 125 500	0	6 000 000 000	106 805 276 000	236 953 958 500	134 793 571 000	المأخوذات من مال الإحتياط
76 261 091 630	67 226 210 176	63 910 171 133	116 256 689 379	206 075 004 738	308 844 523 140	210 806 927 845	إجمالي الواردات
							ثانياً : النفقات المصروفة
47 567 616 490	64 139 373 043	58 892 228 867	77 758 500 553	132 772 907 350	214 009 123 886	14 768 388 504	نفقات الجزء الاول (1)
8 154 500	146 171 100	20 440 830	0	0	0	0	نفقات الجزء الثاني (أ)
0	0	0	0	0	0	0	نفقات الجزء الثاني (ب)
47 575 770 990	64 285 544 143	58 912 669 697	77 758 500 553	132 772 907 350	214 009 123 886	14 768 388 504	إجمالي النفقات المصروفة
							ثالثاً : النتائج والنسب
28 685 320 640	2 940 666 033	4 997 501 436	38 498 188 826	73 302 097 388	94 835 399 254	196 038 539 341	نتيجة الدورة : وفر (عجز)
(6 065 007 220)	(993 125 500)	0	(6 000 000 000)	(106 805 276 000)	(236 953 958 500)	(134 793 571 000)	المأخوذات من مال الإحتياط
22 620 313 420	1 947 540 533	4 997 501 436	32 498 188 826	(33 503 178 612)	(142 118 559 246)	61 244 968 341	الوفر أو العجز النقدي
(وفر) 37.62%	(وفر) 4.37%	(وفر) 7.82%	(وفر) 33.12%	(وفر) 35.57%	(وفر) 30.71%	(وفر) 93%	نسبة الوفر أو العجز الفعلي
(وفر) 32.22%	(وفر) 2.94%	(وفر) 7.82%	(وفر) 29.48%	(عجز) 25.23%	(عجز) 66.41%	(وفر) 80.57%	نسبة الوفر أو العجز النقدي



قطع الحساب المقارن للموازنات الملحقه (موازنة الجيوب والشمندر السكري) - عن المرحلة الثانية الممتدة من : 2000 - 2006 ضمناً"

باللوات النقدية)	2006	2005	2004	2003	2002	2001	2000	أولاً : الواردات
الواردات النقدية	34 290 371 000	28 396 859 000	13 993 655 768	14 852 747 000	36 179 440 480	66 124 671 245	71 472 160 316	
المأخوذات من مال الإحتياط	15 299 941 000	20 272 125 000	59 611 000	285 912 000	3 381 800 000	4 922 932 000	5 434 079 000	
اجمالي الواردات	49 590 312 000	48 668 984 000	14 053 266 768	15 138 659 000	39 561 240 480	71 047 603 245	76 906 239 316	
ثانياً : النفقات المصروفة								
(1) نفقات الجزء الاول	28 251 651 000	33 096 795 000	23 225 922 000	21 194 904 000	29 044 713 000	81 039 279 000	78 649 486 739	
(2) نفقات الجزء الثاني (أ)	130 949 000	106 832 000	101 505 000	135 506 000	153 685 000	34 565 000	9 419 000	
(3) نفقات الجزء الثاني (ب)		0	0	0	0	0	0	
اجمالي النفقات المصروفة	28 382 600 000	33 203 627 000	23 327 427 000	21 330 410 000	29 198 398 000	81 073 844 000	78 658 905 739	
ثالثاً : النتائج والنسب								
نتيجة الدورة : وفر (عجز)	21 207 712 000	15 465 357 000	(9 274 160 232)	(6 191 751 000)	10 362 842 480	(10 026 240 755)	(1 752 666 423)	
المأخوذات من مال الإحتياط	(15 299 941 000)	(20 272 125 000)	(59 611 000)	(285 912 000)	(3 381 800 000)	(4 922 932 000)	(5 434 079 000)	
الوفر أو العجز النقدي	5 907 771 000	(4 806 768 000)	(9 333 771 232)	(6 477 663 000)	6 981 042 480	(14 949 172 755)	(7 186 745 423)	
نسبة الوفر أو العجز الفعلي	(وافر) % 36.35	(وافر) 31.78%	(عجز) 39.76%	(عجز) 29.03%	(وافر) 26.19%	(عجز) 12.37%	(عجز) 2.23%	
نسبة الوفر أو العجز النقدي	(وافر) % 3.10	(عجز) 14.48%	(عجز) 40.01%	(عجز) 30.37%	(وافر) 19.30%	(عجز) 18.44%	(عجز) 9.14%	



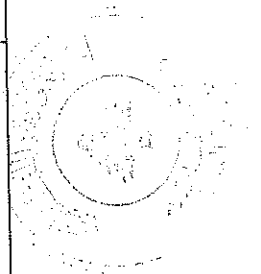
قطع الحساب المقارن للموازنات الملحقه (موازنة الحبوب والشمندر السكري) - عن المرحلة الثالثة الممتدة من : 2007 - 2013 ضمناً"

2013	2012	2011	2010	2009	2008	2007	أولاً : الواردات
34 074 996 133	11 463 404 900	5 618 536 000	7 839 643 716	10 022 928 065	1 907 369 233	10 458 874 825	الواردات النقدية
73 890 000	96 651 000	48 000 000	10 630 000	43 950 000	129 000 000	11 974 118 000	المأخوذات من مال الإحتياط
34 148 886 133	11 560 055 900	5 666 536 000	7 850 273 716	10 066 878 065	2 036 369 233	22 432 992 825	إجمالي الواردات
							ثانياً: النفقات المصروفة
25 093 789 000	24 130 737 000	10 608 723 000	9 847 806 000	17 599 036 000	740 734 000	5 830 571 000	(1) نفقات الجزء الاول
52 646 000	53 509 000	57 971 000	60 172 000	2 776 000		125 378 000	(2) نفقات الجزء الثاني (أ)
							(3) نفقات الجزء الثاني (ب)
25 148 435 000	24 184 246 000	10 666 694 000	9 907 978 000	17 601 812 000	740 734 000	5 955 949 000	إجمالي النفقات المصروفة
							ثالثاً : النتائج والنسب
9 002 451 133	(12 624 190 100)	(5 000 158 000)	(2 057 704 284)	(7 534 933 935)	1 295 635 233	16 477 043 825	نتيجة الدورة : وفر (عجز)
(73 890 000)	(96 651 000)	(48 000 000)	(10 630 000)	(43 950 000)	(129 000 000)	(11 974 118 000)	المأخوذات من مال الإحتياط
8 928 561 133	(12 720 841 100)	(5 048 158 000)	(2 068 334 284)	(7 578 883 935)	1 166 635 233	4 502 925 825	الوفر أو العجز النقدي
(26.36) % (وفر)	(52.19) % (عجز)	(46.88) % (عجز)	(20.77) % (عجز)	(42.81) % (عجز)	(63.62) % (وفر)	(73.45) % (وفر)	نسبة الوفر أو العجز الفعلي
(26.20) % (وفر)	(52.59) % (عجز)	(47.33) % (عجز)	(20.88) % (عجز)	(43.06) % (عجز)	(61.16) % (وفر)	(43.05) % (وفر)	نسبة الوفر أو العجز النقدي



قطع الحساب المقارن للموازنات الملحقة (موازنة الحبوب والشمندر السكري) - عن المرحلة الرابعة الممتدة من : 2014 إلى 2020 ضمناً"

بالليرات اللبنانية (2020	2019	2018	2017	2016	2015	2014	أولاً : الواردات
335 300	10 703 104 000	31 270 479 000	79 728 000	12 911 593 301	15 749 548 847	الواردات النقدية		
17 099 000	7 049 823 000	21 441 186 000	27 175 000	245 340 000	914 868 000	المأخوذات من مال الاحتياط		
17 434 300	17 752 927 000	52 711 665 000	106 903 000	13 156 933 301	16 664 416 847	إجمالي الواردات		
						ثانياً : النفقات المصروفة		
671 844 000	7 609 948 000	28 789 595 000	508 576 000	6 987 330 000	20 924 803 000	نفقات الجزء الاول (1)		
122 950 000	110 909 000	214 185 000	165 395 000	72 268 000	92 273 000	نفقات الجزء الثاني (2)		
						نفقات الجزء الثاني (ب)		
794 794 000	7 720 857 000	29 003 780 000	9 181 438 000	7 009 598 000	21 017 076 000	إجمالي النفقات المصروفة		
						ثالثاً : النتائج والنسب		
(777 359 700)	10 032 070 000	23 707 885 000	(9 153 484 000)	6 147 335 301	(4 352 659 153)	نتيجة الدورة : وفر (عجز)		
(17 099 000)	(7 049 823 000)	(21 441 186 000)	(23 329 000)	(245 340 000)	(914 868 000)	المأخوذات من مال الاحتياط		
(794 458 700)	2 982 247 000	2 266 699 000	(9 176 813 000)	5 901 995 301	(5 267 527 153)	الوفر أو العجز النقدي		
(عجز) % 97.81	(وفر) % 56.51	(وفر) % 4.3	(عجز) % 99.70	(وفر) % 46.72	(عجز) % 20.71	نسبة الوفر أو العجز الفعلي		
(عجز) % 99.96	(وفر) % 27.86	(وفر) % 7.24	(عجز) % 99.95	(وفر) % 45.71	(عجز) % 25.06	نسبة الوفر أو العجز النقدي		

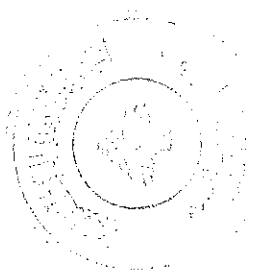


قطع حساب الموازنة الملحقه للإتصالات لعام 2020

ليرة لبنانية	ليرة لبنانية
	أ - الواردات
	أ - الواردات المنقذة :
	الواردات المحققة خلال السنة الحالية من ضرائب، رسوم وعائدات
	تضاف المبالغ غير المحصلة والمدورة من السنة السابقة
	إجمالي المبالغ المحققة
	المبالغ المنزلة
	المبالغ الموضوعه قيد التحصيل
	تنزل المبالغ الباقية قيد التحصيل والمدورة لسنة 2021
	المبالغ المحصلة دون إحتساب المآخوذات من حساب « مال الإحتياط »
	ب - المآخوذات من حساب « مال الإحتياط » لتغطية الإعتمادات المدورة من سنة 2019 الى سنة 2020
	مجموع الواردات المحصلة والمآخوذات من مال الإحتياط لتغطية الإعتمادات المدورة
	2 - النفقات المصروفة
	أ - على الجزء الأول *
	ب - على الجزء الثاني « أ »
	ج - على الجزء الثاني « ب »
	مجموع النفقات المصروفة
	النتيجة الدفترية : الفرق بين الواردات بما فيها المآخوذات من «مال الإحتياط» وبين النفقات المصروفة
	تنزل المآخوذات من مال الإحتياط
	النتيجة النهائية : الفرق بين النفقات المصروفة والواردات المحصلة فعليا"
343 086 827 608	
1 959 988 264 064	
(1 521 767 767 000)	
438 220 497 064	
2 303 075 091 672	
229 478 532 608	
113 608 295 000	

* يقل الوفر البالغ /438.220.497.064 ل.ل. في حساب مال إحتياط الإتصالات. وتغطي الإعتمادات المدورة البالغة /1.521.767.767.000 ل.ل. بمآخوذات من مال الإحتياط

* ملاحظة: تم تدوير مبلغ /2.783.551.234.000 ل.ل. من بند 14-1-9 لتغطية الخزينة العامة



ح/ النتيجة للإتصالات لعام 2020

من ح / الواردات المحصلة (2020)	781 307 324 672	الي ح/ النفقات (2020)	343 086 827 608
من ح/ مخرجات من مال احتياط الإتصالات (تغطية الإعتمادات المدورة)	1 521 767 767 000	الي ح/ مال احتياط الإتصالات (وفر دورة عام 2020)	1 959 988 264 064
	2 303 075 091 672		2 303 075 091 672

ح/ مخرجات من مال احتياط الإتصالات لعام 2020

من ح / مال احتياط الإتصالات (2020)	1 521 767 767 000	الي ح/ النتيجة (2020)	1 521 767 767 000
	1 521 767 767 000	(تغطية الإعتمادات المدورة)	1 521 767 767 000

ح/ مال احتياط الإتصالات لعام 2020

رصيد 2020/1/1	6 424 656 213 330	الي ح/ مخرجات من مال احتياط الإتصالات	1 521 767 767 000
من ح/ نتيجة دورة عام 2020 (وفر)	1 959 988 264 064	رصيد 2020/12/31	6 862 876 710 394
	8 384 644 477 394		8 384 644 477 394

ح/ سلفات لتغطية عجز موازنة الإتصالات لعام 2020

رصيد 2020/12/31	0	رصيد 2020/1/1	0
-----------------	---	---------------	---



وضعية مال الإحتياط

للإتصالات للعام 2020

رصيد 2020/1/1

6 424 656 213 330

مأخوذات لتغطية الإعتمادات المدورة من عام 2019 إلى عام 2020


(1 521 767 767 000)

نتيجة دورة عام 2020 (وفر)

1 959 988 264 064

رصيد مال الإحتياط الموقوف بتاريخ 2020/12/31

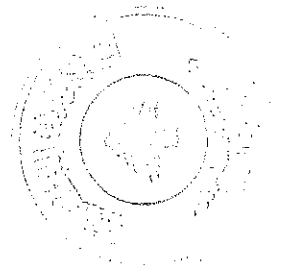
6 862 876 710 394



وضعية حساب الشفقات لتغطية عجز موازنة الإتصالات

للعام 2020


0	- رصيد 2020/1/1
0	- رصيد 2020/12/31



الحساب الإداري لوردات الإتصالات لعام 2020 (الواردات المقدرة)

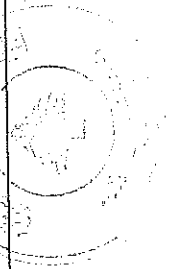
(المبالغ بالدينار الليبي)

تقديرات الموازنة التفصيلية	238 واردات القانون	الواردات المتقاة	الواردات الإضافية	تقديرات الموازنة	نوع الإيرادات	الفصل
60 000 000	0	0	0	60 000 000	الإيرادات مساهمة الغير في نفقات الإنشاء	1 الفصل الأول - الاستثمار
695 506 530 819	0	0	0	695 506 530 819	إيرادات المخابرات المحلية والخارجية والاشتراكات والغرف	2
34 153 920 000	0	0	0	34 153 920 000	إيرادات المخابرات الدولية	3
0	0	0	0	0	إيرادات التلكس	4
55 369 082 670	0	0	0	55 369 082 670	إيرادات متنوعة	5
1502 000 000 000	0	0	0	1502 000 000 000	خطوي - اشتراكات ومخابرات ورسوم تأسيس	6
(246 293 638 403)	0	0	0	(246 293 638 403)	(بطح الضريبة على القيمة المضافة لصالح الموازنة العامة)	
2 040 795 895 086			0	2 040 795 895 086	مجموع الفصل الأول	
1 521 767 767 000	0	0	1 521 767 767 000	0	مأخوذات من مال احتياط الإتصالات	1 (ب) الفصل الثاني - مأخوذات من مال الإحتياط
1 521 767 767 000	0	0	1 521 767 767 000	0	مجموع الفصل الثاني	
3 562 563 662 086	0	0	1 521 767 767 000	2 040 795 895 086	المجموع العام	



الحساب الإداري لواردات الإتصالات لعام 2020 (الواردات المنفذة)

(المبالغ بالبروات اللبنانية)	المبالغ الباقية قيد التحصيل والمسورة للسنة التالية	مجموع المبالغ المحصلة	صافي المبالغ الموضوعه قيد التحصيل	مجموع المبالغ المنزلة	مجموع الواردات غير الصافية	بقايا المبالغ غير المحصلة والمسورة من السنة السابقة	الواردات السنوية المحققة من حاصلات ورسوم
0	1 447 312 000	1 447 312 000	1 447 312 000	1 090 142 000	2 537 454 000	0	2 537 454 000
1 380 629 590 598	468 540 127 961	468 540 127 961	1849 169 718 559	83 747 752 887	1932 917 471 446	1 380 511 231 598	552 406 239 848
	12 610 204 664	12 610 204 664	12 610 204 664	1 218 079 389	13 828 284 053	0	13 828 284 053
0						0	0
	132 665 308 953	132 665 308 953	132 665 308 953	634 646 000	133 299 954 953	0	133 299 954 953
	166 044 371 094	166 044 371 094	166 044 371 094	21 556 402 378	187 600 773 472	0	187 600 773 472
1 380 629 590 598	781 307 324 672	781 307 324 672	2 161 936 915 270	108 247 022 654	2 270 183 937 924	1 380 511 231 598	889 672 706 326
0	0	0	0	0	0	0	0
0	0	0	0	0	0	0	0
1 380 629 590 598	781 307 324 672	781 307 324 672	2 161 936 915 270	108 247 022 654	2 270 183 937 924	1 380 511 231 598	889 672 706 326



حركة إعمادات موازنة الإتصالات لعام 2020

النسبة %	البيان	ل.ل.
57.28%	الإعتمادات الأساسية المفتوحة في موازنة سنة 2020	2 040 795 894 800
42.72%	الإعتمادات المدورة من سنة 2019 الإعتمادات المدورة المعقودة (1.521.767.767.000) - النسبة من إجمالي المدور 63.55 % الإعتمادات المدورة المعقودة (554.647.644.000) - النسبة من إجمالي المدور 36.45 %	1 521 767 767 000
0.00%	الإعتمادات الإضافية المفتوحة خلال سنة 2020	0
100%	مجموع الإعتمادات	3 562 563 661 800
9.63%	الإعتمادات الإضافية المفتوحة خلال سنة 2020	343 086 827 608
89.66%	الإعتمادات المدورة إلى سنة 2021 الإعتمادات المدورة المعقودة (3.096.523.622.000) - النسبة من إجمالي المدور 96.94 % الإعتمادات المدورة غير المعقودة (97.679.461.000) - النسبة من إجمالي المدور 3.06 %	3 194 203 083 000
0.71%	الإعتمادات الملقاة خلال سنة 2020	25 273 751 192
100%	مجموع الإعتمادات	3 562 563 661 800

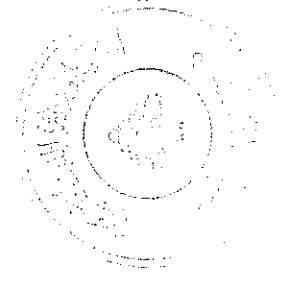
الإعتمادات المدورة من الموازنات الملحقه 2019 إلى الموازنات الملحقه لعام 2020 والمغطاة بأخذات من مال الإحتياط لعام 2020

(* المبالغ بالبروات البنائيه)

المجموع*	الجزء الثاني « ب » *	الجزء الثاني « أ » *	الجزء الأول *	تاريخ	رقم القرار	الباب
16 267 000			16 267 000	2020/06/18	220	115- الإتصالات فصل (1) المدوربه العامه لإنشاء وتجهيز الإتصالات
177 204 655 000		177 204 655 000		2020/06/18	221	
177 220 922 000		177 204 655 000	16 267 000	المجموع		
3 478 928 000			3 478 928 000	2020/06/18	220	فصل (2) المدوربه العامه لإستثمار وصيانه الإتصالات
38 100 429 000		38 100 429 000		2020/06/18	221	
64 400 000 000		64 400 000 000		2020/06/18	222	
105 979 357 000		102 500 429 000	3 478 928 000	المجموع		
5 246 000			5 246 000	2020/06/18	220	فصل (3) المصلحه الإداريه المشتركه
5 246 000			5 246 000	المجموع		
1163 255 842 000			1163 255 842 000	2020/06/18	220	فصل (5) التحويلات
1163 255 842 000			1163 255 842 000	المجموع		

(*) المبالغ بالليرات اللبنانية)

المجموع*	الجزء الثاني « ب » *	الجزء الثاني « أ » *	الجزء الأول *	تاريخ	رقم القرار	الباب
10 179 412 000	10 179 412 000			2020/06/18	221	فصل (100) تطوير وتوسعة الشبكة الثابتة وشبكتها والخدمات المرتبطة من اتصالات
10 179 412 000	10 179 412 000			المجموع		
2 377 300 000			2 377 300 000	2020/06/18	220	فصل (235) الهيئة المنظمة للاتصالات - المديرية العامة لإستثمار وصيانة الاتصالات
2 377 300 000			2 377 300 000	المجموع		
62 749 688 000			62 749 688 000	2020/06/18	220	فصل (236) الخطوط - المديرية العامة لإستثمار وصيانة الاتصالات
62 749 688 000			62 749 688 000	المجموع		
1521 767 767 000	10 179 412 000	279 705 084 000	1 231 883 271 000		115	مجموع الباب



قطع الحساب المقارن للموازنات الملحقه (موازنة الإتصالات) - عن المرحلة الأولى الممتدة من : 1993 - 1999 ضمناً

1999	1998	1997	1996	1995	1994	1993	أولاً : الواردات
865 585 410 208	632 273 104 665	594 443 644 365	461 565 665 658	252 250 162 602	156 268 061 221		الواردات النقدية
955 242 094 840	691 342 888 830	633 889 931 981	695 447 028 498	542 105 666 433	0		المأخوذات من مال الإحتياط
1 820 827 505 048	1 323 615 993 495	1 228 333 576 346	1 157 012 694 156	794 355 829 035	156 268 061 221		إجمالي الواردات
							ثانياً : النفقات المصروفة
413 060 540 719	53 389 841 175	150 825 819 713	92 254 367 369	55 067 549 160	42 120 989 955		(1) نفقات الجزء الاول
213 279 211 359	142 140 510 413	74 714 316 780	52 664 793 418	35 604 589 130	80 968 719 148		(2) نفقات الجزء الثاني (ب) :
38 464 392 690	91 404 591 250	191 576 457 580	330 451 114 136	205 967 350 500	39 334 489 617		(3) نفقات الجزء الثاني (ب)
664 804 144 768	286 934 942 538	417 116 594 073	475 370 274 923	296 639 488 790	162 424 198 720		إجمالي النفقات المصروفة
							ثالثاً : النتائج والنسب
1 156 023 360 280	1 036 681 050 957	811 216 982 273	681 642 419 233	497 716 340 245	(6 156 137 499)		نتيجة الدورة : وفر (عجز)
(955 242 094 840)	(691 342 888 830)	(633 889 931 981)	(695 447 028 498)	(542 105 666 433)	0		المأخوذات من مال الإحتياط
200 781 265 440	345 338 162 127	177 327 050 292	(13 804 609 265)	(44 389 326 188)	(6 156 137 499)		الوفر أو العجز النقدي
(وافر) 63.49%	(وافر) 78.32%	(وافر) 66.04%	(وافر) 58.91%	(وافر) 62.66%	(عجز) 3.79%		نسبة الوفر أو العجز الفعلي
(وافر) 23.20%	(وافر) 54.62%	(وافر) 29.83%	(عجز) 2.9%	(عجز) 14.96%	(عجز) 3.79%		نسبة الوفر أو العجز النقدي



قطع الحساب المقارن للموازنات الملحقه (موازنة الإتصالات) - عن المرحلة الثانية الممتدة من : 2000 - 2006 ضمناً

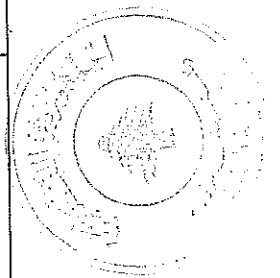
2006	2005	2004	2003	2002	2001	2000	أولاً : الواردات
1 736 240 849 942	1 673 780 620 667	1 548 350 736 911	1 285 527 385 844	998 001 660 310	808 643 780 955	940 422 646 873	الواردات النقدية
557 767 178 000	327 021 363 000	313 553 859 000	280 531 386 866	324 818 656 000	358 210 375 446	1 140 840 809 827	المأخوذات من مال الإحتياط
2 294 008 027 942	2 000 801 983 667	1 861 904 595 911	1 566 058 772 710	1 322 820 316 310	1 166 854 156 401	2 081 263 456 700	إجمالي الواردات
							ثانياً: النفقات المصروفة
1 286 446 932 856	1 221 440 228 036	1 277 784 206 346	1 107 900 854 401	832 800 516 499	800 637 486 605	1 403 790 799 274	نفقات الجزء الاول (1)
31 196 556 464	90 159 032 657	59 876 129 333	74 098 259 119	106 572 152 121	156 551 066 818	163 847 595 898	نفقات الجزء الثاني (1)
	0	0	0	0	0	5 697 895 000	نفقات الجزء الثاني (ب)
1 317 643 489 320	1 311 599 260 693	1 337 660 335 679	1 181 999 113 520	939 372 668 620	957 188 553 423	1 573 336 290 172	إجمالي النفقات المصروفة
							ثالثاً : النتائج والنسب
976 364 538 622	689 202 722 974	524 244 260 232	384 059 659 190	383 447 647 690	209 665 602 978	507 927 166 528	نتيجة الدورة : وفر (عجز)
(557 767 178 000)	(327 021 363 000)	(313 553 859 000)	(280 531 386 866)	(324 818 656 000)	(358 210 375 446)	(1 140 840 809 827)	المأخوذات من مال الإحتياط
418 597 360 622	362 181 359 974	210 690 401 232	103 528 272 324	58 628 991 690	(148 544 772 468)	(632 913 643 299)	الوفر أو العجز النقدي
(وافر) % 42.56	(وافر) 34.45%	(وافر) 28.16%	(وافر) 24.52%	(وافر) 28.99%	(وافر) 17.97%	(وافر) 24.40%	نسبة الوفر أو العجز الفعلي
(وافر) % 24.11	(وافر) 21.64%	(وافر) 13.61%	(وافر) 8.53%	(وافر) 5.88%	(عجز) 15.52%	(عجز) 40.23%	نسبة الوفر أو العجز النقدي



قطع الحساب المقارن للموازنات الملحقة (موازنة الإتصالات) - عن المرحلة الثالثة الممتدة من : 2007 - 2013 ضمناً"

(بالآلاف اللبنانية)

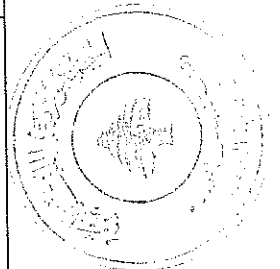
2013	2012	2011	2010	2009	2008	2007	أولاً : الواردات
2 387 154 678 188	2 636 812 993 271	2 779 495 274 600	2 564 245 651 677	2 244 554 476 491	2 120 897 608 346	1 792 777 408 691	الواردات التقديرية
5 025 212 889 000	3 811 604 684 000	2 237 740 951 000	528 248 433 000	583 143 487 000	464 637 477 000	612 329 252 000	المأخوذات من مال الإحتياط
7 412 367 567 188	6 448 417 677 271	5 017 236 225 600	3 092 494 084 677	2 827 697 963 491	2 585 535 085 346	2 405 106 660 691	إجمالي الواردات
							ثانياً : النفقات المصروفة
4 460 897 561 234	34 506 949 527	45 154 835 682	44 823 810 396	1 581 088 125 571	1 359 365 273 889	1 580 898 620 651	(1) نفقات الجزء الأول
28 205 356 159	10 425 627 434	112 698 760 975	21 073 702 241	50 189 018 358	65 278 980 328	28 286 189 311	(2) نفقات الجزء الثاني (أ)
							(3) نفقات الجزء الثاني (ب)
4 479 102 917 393	44 932 576 961	157 853 596 657	65 897 512 637	1 631 247 143 929	1 424 644 254 217	1 609 184 809 962	إجمالي النفقات المصروفة
							ثالثاً : النتائج والنسب
2 933 264 649 795	6 403 485 100 310	4 859 382 628 943	3 026 596 572 040	1 196 450 819 562	1 160 890 831 129	795 921 850 729	نتيجة الدورة : وفر (عجز) :
(5 025 212 889 000)	(3 811 604 684 000)	(2 237 740 951 000)	(528 248 433 000)	(583 143 487 000)	(464 637 477 000)	(612 329 252 000)	المأخوذات من مال الإحتياط
(2 091 948 239 205)	2 591 880 416 310	2 621 641 677 943	2 498 348 139 040	613 307 332 562	696 253 354 129	183 592 598 729	الوفر أو العجز التقديري
(وفر) % 39.63	(وفر) % 99.30	(وفر) % 96.85	(وفر) % 97.87	(وفر) % 42.31	(وفر) % 44.90	(وفر) % 33.10	نسبة الوفر أو العجز الفعلي
(عجز) % 64.54	(وفر) % 98.30	(وفر) % 94.32	(وفر) % 18.03	(وفر) % 27.32	(وفر) % 32.83	(وفر) % 10.41	نسبة الوفر أو العجز التقديري



قطع الحساب المقارن للموازنات الملحقه (موازنة الإتصالات) - عن المرحلة الثالثة الممتدة من : 2014 إلى 2020 ضمناً

2020	2019	2018	2017	2016	2015	2014	أولاً : الواردات
781 307 324 672	1 609 291 045 574	1 808 150 160 881	2 120 306 158 439	2 212 684 794 502	2 203 360 857 405	2 143 173 929 760	الواردات النقدية
1 521 767 767 000	1 083 457 998 000	2 710 821 787 000	1 912 917 374 000	2 094 905 625 000	4 414 528 100 612	2 555 889 542 000	المأخوذات من مال الإحتياط
2 303 075 091 672	2 692 749 043 574	4 518 971 947 881	4 033 223 532 439	4 307 590 419 502	6 617 888 958 017	4 699 063 471 760	إجمالي الواردات
							ثانياً : النفقات المصروفة
229 478 532 608	1 531 397 687 361	3 730 693 202 873	1 646 553 090 920	1 904 981 800 751	4 299 717 631 000	33 471 795 504	(1) نفقات الجزء الأول
113 608 295 000	73 301 947 000	44 548 157 000	135 778 356 400	126 937 545 333	99 972 806 249	49 475 779 330	(2) نفقات الجزء الثاني (أ)
	27 329 384 000	112 491 204 000					(3) نفقات الجزء الثاني (ب)
343 086 827 608	1 632 029 018 361	3 887 732 563 873	1 782 331 447 320	2 031 919 346 084	4 399 690 437 249	82 947 574 834	إجمالي النفقات المصروفة
							ثالثاً : النتائج والنسب
1 959 988 264 064	1 060 720 025 213	631 239 384 008	2 250 892 085 119	2 275 671 073 418	2 218 198 520 768	4 616 115 896 926	نتيجة الدورة : وفر (عجز)
(1 521 767 767 000)	1 083 457 998 000	2 710 821 787 000	1 912 917 374 000	(2 094 905 625 000)	(4 414 528 100 612)	(2 555 889 542 000)	المأخوذات من مال الإحتياط
438 220 497 064	(22 737 972 787)	(2 079 582 402 992)	337 974 711 119	180 765 448 418	(2 196 329 579 844)	2 060 226 354 926	الوفر أو العجز النقدي
(85.10 %)	(39.39 %)	(13.97 %)	(55.81 %)	(52.83 %)	(33.52 %)	(98.23 %)	نسبة الوفر أو العجز الفعلي
(127.73%)	(1.39 %)	(53.49 %)	(18.96 %)	(8.90 %)	(49.92 %)	(96.13 %)	نسبة الوفر أو العجز النقدي

(بالبروات البنائية)



الأسباب الموجبة

نصت المادة 87 من الدستور اللبناني على ما يلي :

« إن حسابات الإدارة المالية النهائية لكل سنة، ينبغي أن تُعرض على المجلس النيابي ليوافق عليه. قبل نشر موازنة السنة التالية التي تلي تلك السنة... ».

كما نصت المادة 95 من قانون الموازنة العامة للعام 2024 على سبيل الإستثناء ولضرورات الإيداع، نام المالي العام ينشر هذا القانون وعلى الحكومة إنجاز عملية إنتاج جميع الحسابات المالية المدققة منذ 1993 وحتى سنة 2022، وخلال مهلة لا تتعدى السنة اعتباراً من تاريخ نفاذ هذا القانون، وأحالة مشاريع قوانين قطع الحساب عن السنوات التي لم تدر فيها إلى مجلس النواب، عملاً بالأصول الدستورية والقانونية المرعية،

بناءً عليه،

فإن هذه الحسابات النهائية يتم إقرارها بموجب قانون قطع الحساب، وهو صك تشريعي يُبين فيه نتائج موازنة الدولة ووارداتها المنقذة خلال سنة مالية معينة، وقد تم إنجاز قطع حساب الموازنة العامة والموازانات الملحقة من العام 1977 ولغاية العام 2020 وكانت وزارة المالية تعمل على إنجاز حسابات العامين 2021 و 2022 والتفدي بما ورد في المادة 95 من قانون الموازنة العامة للعام 2024 غير أن ما تمر به البلاد من أوضاع أمنية واجتماعية قد حال من إنجاز الحسابات المذكورة،

إن الحكومة تقدم من المجلس النيابي الكريم بمشروع قانون قطع حساب الموازنة العامة والموازانات الملحقة للعام 2020 وترجو إقراره.

